



**JOHN L.  
SCHULTZ** LTD.  
LTÉE.

# CATALOGUE 2023

**Valves • Robinets • Spécialités • Raccords • Mamelons**

[www.johnlschultz.com](http://www.johnlschultz.com)



# Bienvenu

**John L. Schultz Ltée.** est un importateur-distributeur de produits de plomberie, dont le propriétaire-exploitant est situé au Canada. Établis en 1954, nous desservons les quincailliers, les centres de rénovation et les grossistes en plomberie dans tout le Canada.

John L. Schultz Ltée. expédie ses produits dans les 10 provinces à partir de son centre de distribution de 60,000 pi<sup>2</sup>, situé à Dorval, au Québec. Nous disposons d'un vaste réseau de représentants des ventes et du service à la clientèle axé sur les différents canaux de distribution.



AQUA-DYNAMIC est le nom de la marque de produits de plomberie offerts exclusivement par John L Schultz Ltée. La famille AQUA-DYNAMIC comprend une grande variété de produits de qualité à votre intention, y compris:

*Valves*

*Robinets*

*Spécialités de Plomberie*


*Raccords et Mamelons*

Notre équipe Schultz se réjouit de travailler avec vous.

**[www.johnlschultz.com](http://www.johnlschultz.com)**




# Valves



<b>VALVES</b>	<b>PAGE</b>
<b>CASSE-VIDES</b> Standard, vidange automatique, trousses	<b>13</b>
<b>CLAPETS DE NON-RETOUR - À BATTANT</b> À visser, à braser.	<b>14</b>
<b>CLAPETS DE NON-RETOUR EN LIGNE - LAITON, PVC</b> À visser, à braser, à coller	<b>13-14</b>
<b>CLAPETS DE PIED</b>	<b>14</b>
<b>VALVES À BARIL ET BIDON</b>	<b>16</b>
<b>VALVES À BEC COURBE</b> Quart de tour, multi tours, pousser-raccorder, mâle, à braser	<b>9</b>
<b>VALVES À BILLE - LAITON</b> Pousser-raccorder, à compression, avec vidange, PEX, F1960, à braser, à visser	<b>1-4</b>
<b>VALVES À BILLE - POUR GAZ</b> Corps monobloc et en deux pièces.	<b>4</b>
<b>VALVES À BILLE - PVC</b> Pousser-raccorder, à visser, à coller, à deux unions, blanche, gris	<b>5-6</b>
<b>VALVES À FLOTTEUR</b>	<b>16</b>
<b>VALVES À L'ÉPREUVE DE GEL</b> Quart de tour, multi tours, chaud & froid, service intensif, anti-siphon, à braser, PEX, pousser-raccorder, trousses de réparation.	<b>11-13</b>
<b>VALVES À VANNE</b> À visser, à braser, à compression	<b>6</b>
<b>VALVES ANTIBÉLIER</b> D'équerre, droit, à visser, à braser, à compression, pousser-raccorder, PEX, F1960	<b>18</b>
<b>VALVES ANTICONDENSATION POUR RÉSERVOIR DE TOILETTE</b>	<b>16</b>
<b>VALVES D'ARRÊT</b> À visser, à braser, à compression, avec vidange, PEX, tiges à joints toriques	<b>7-8</b>
<b>VALVES D'ARRIVÉE D'EAU</b> D'équerre, droit, té, avec vidange, quart de tour, multi tours, à compression à braser, PEX, F1960, pousser-raccorder	<b>16-18</b>
<b>VALVES D'ARROSAGE</b> Quart de tour, multi tours, femelle, à visser, à braser, PEX, F1960, pousser-raccorder	<b>10</b>
<b>VALVES DE VIDANGE DE CHAUDIÈRE</b> D'équerre, droit, quart de tour, multi tours, PEX, F1960, à compression pousser-raccorder, mâle, à braser	<b>8-9</b>
<b>VALVES POUR MACHINE À LAVER - RACCORDEMENT DOUBLE</b>	<b>10</b>
<b>VALVES POUR RADIATEURS</b>	<b>15</b>
<b>VALVES POUR RÉSERVOIR D'HUILE</b>	<b>15</b>
<b>VALVES RÉGULATEUR DE PRESSION D'EAU</b>	<b>15</b>
<b>VALVES THERMOSTATIQUE</b>	<b>15</b>

cliquez pour naviguer






## VALVES À BILLE - PASSAGE INTÉGRAL - SANS PLOMB

- ⚙ Corps en laiton forgé
- ⚙ Sièges PTFE
- ⚙ Certifié CSA, cUPC
- ⚙ Conformité aux exigences sans plomb de la norme NSF/ANSI 372
- ⚙ À utiliser à des températures de -29° à 149°C, 600 PSI


NO. PIÈCE	TYPE	DIMENSION	BOÎTE	CARTON
1197-000	À visser	1/8"	20	200
1197-001	À visser	1/4"	20	200
1197-002	À visser	3/8"	10	150
1197-003	À visser	1/2"	10	100
1197-004	À visser	3/4"	10	80
1197-005	À visser	1"	5	50
1197-006	À visser	1 1/4"	5	30
1197-007	À visser	1 1/2"	4	20
1197-008	À visser	2"	2	16
1197-503	À braser	1/2"	10	100
1197-504	À braser	3/4"	10	80
1197-505	À braser	1"	6	48



## VALVES À BILLE - PASSAGE INTÉGRAL POUSSER-RACCORDER - SANS PLOMB

- ⚙ Corps en laiton forgé
- ⚙ Installation facile - aucune soudure, flux ou colle requis
- ⚙ Rejoint cuivre, le PVCC et tuyaux PEX dans n'importe quelle combinaison
- ⚙ Certifié cUPC
- ⚙ Conformité aux exigences sans plomb de la norme NSF/ANSI 372
- ⚙ À utiliser à des températures de -18° à 93°C, 200 PSI

NO. PIÈCE	TYPE	DIMENSION	BOÎTE	CARTON
1107-923	Pousser-raccorder	1/2"	5	50
1107-924	Pousser-raccorder	3/4"	5	50
1107-925	Pousser-raccorder	1"	5	50
1107-933	Pousser-raccorder avec vidange	1/2"	6	36
1107-934	Pousser-raccorder avec vidange	3/4"	6	36



## VALVES À BILLE - PASSAGE INTÉGRAL À COMPRESSION - SANS PLOMB

- ⚙ Corps en laiton forgé
- ⚙ Sièges PTFE
- ⚙ Extrémités à compression pour un raccordement sans brasage au tuyau de cuivre
- ⚙ Certifié CSA, cUPC
- ⚙ Conformité aux exigences sans plomb de la norme NSF/ANSI 372
- ⚙ À utiliser à des températures de -29° à 149°C, 600 PSI

NO. PIÈCE	TYPE	DIMENSION	BOÎTE	CARTON
1197-023	À compression	1/2"	6	36
1197-024	À compression	3/4"	6	36
1197-025	À compression	1"	6	24
1197-033	À compression avec vidange	1/2"	6	36
1197-034	À compression avec vidange	3/4"	6	36
1197-035	À compression avec vidange	1"	6	24

# Valves

## VALVES À BILLE - PASSAGE INTÉGRAL AVEC VIDANGE - SANS PLOMB

- ⚙️ Corps en laiton forgé
- ⚙️ Sièges PTFE
- ⚙️ Fonctionne comme valve de sectionnement ou de réglage de débit
- ⚙️ Certifié CSA, cUPC
- ⚙️ Bouchon permettant de vidanger la partie non soumise à la pression
- ⚙️ Conformité aux exigences sans plomb de la norme NSF/ANSI 372
- ⚙️ À utiliser à des températures de -18° à 82°C, 600 PSI



NO. PIÈCE	TYPE	DIMENSION	BOÎTE	CARTON
1197-553	À braser	1/2"	10	100
1197-554	À braser	3/4"	10	60
1197-555	À braser	1"	6	36
1197-753	À visser	1/2"	10	100
1197-754	À visser	3/4"	10	60
1197-755	À visser	1"	6	36

## VALVES À BILLE - PASSAGE STANDARD - SANS PLOMB


- ⚙️ Corps en laiton forgé
- ⚙️ Sièges PTFE
- ⚙️ Certifié cUPC
- ⚙️ Conformité aux exigences sans plomb de la norme NSF/ANSI 372
- ⚙️ À utiliser à des températures de -18° à 82°C, 600 PSI



NO. PIÈCE	TYPE	DIMENSION	BOÎTE	CARTON
1197-903	À visser	1/2"	10	100
1197-904	À visser	3/4"	10	100
1197-905	À visser	1"	10	50
1197-803	À braser	1/2"	10	100
1197-804	À braser	3/4"	10	100

## VALVES À BILLE - PASSAGE INTÉGRAL - PEX - SANS PLOMB

- ⚙️ Corps en laiton forgé
- ⚙️ À utiliser dans les systèmes F1807 PEX ou PEX F1960
- ⚙️ Fonctionne comme valve de sectionnement ou de réglage de débit
- ⚙️ Certifié cUPC
- ⚙️ Conformité aux exigences sans plomb de la norme NSF/ANSI 372
- ⚙️ Température maximale de 80°C, 200 PSI



PEX, poignée levier

PEX F1960, poignée levier



NO. PIÈCE	TYPE	DIMENSION	BOÎTE	CARTON
1197-343	PEX, poignée levier	1/2"	10	120
1197-344	PEX, poignée levier	3/4"	10	80
1197-345	PEX, poignée levier	1"	6	48
1197-373	PEX F1960, poignée levier	1/2"	10	120
1197-374	PEX F1960, poignée levier	3/4"	10	80
1197-375	PEX F1960, poignée levier	1"	6	48
1197-376	PEX F1960, poignée levier	1 1/4"	4	36
1197-377	PEX F1960, poignée levier	1 1/2"	2	24
1197-378	PEX F1960, poignée levier	2"	2	12
1197-379	PEX F1960, poignée levier	2 1/2"	2	2
1197-380	PEX F1960, poignée levier	3"	2	2
1197-393	PEX, poignée papillon	1/2"	10	120
1197-394	PEX, poignée papillon	3/4"	10	80
1197-395	PEX, poignée papillon	1"	6	48



PEX, poignée papillon



NOUVEAU

## VALVES À BILLE - PASSAGE INTÉGRAL AVEC VIDANGE - PEX - SANS PLOMB

- ⚙ Corps en laiton forgé
- ⚙ À utiliser dans les systèmes PEX F1807
- ⚙ Fonctionne comme valve de sectionnement ou de réglage de débit
- ⚙ Certifié cUPC
- ⚙ Bouchon permettant de vidanger la partie non soumise à la pression
- ⚙ Conformité aux exigences sans plomb de la norme NSF/ANSI 372
- ⚙ Température max. de 80°C, 200 PSI

NO. PIÈCE	TYPE	DIMENSION	BOÎTE	CARTON
1991-623	PEX, poignée levier	1/2"	10	120
1991-624	PEX, poignée levier	3/4"	10	100
1991-625	PEX, poignée levier	1"	6	48
1197-743	PEX, poignée papillon	1/2"	10	120
1197-744	PEX, poignée papillon	3/4"	10	80
1197-745	PEX, poignée papillon	1"	6	48



NOUVEAU

## VALVES À BILLE - PASSAGE INTÉGRAL À BRASER x PEX - SANS PLOMB

- ⚙ Corps en laiton forgé
- ⚙ Sièges PTFE
- ⚙ Fonctionne comme valve de sectionnement ou de réglage de débit
- ⚙ Certifié cUPC
- ⚙ Conformité aux exigences sans plomb de la norme NSF/ANSI 372
- ⚙ Température maximale de 80°C, 200 PSI

NO. PIÈCE	TYPE	DIMENSION	BOÎTE	CARTON
1197-543	À braser x PEX	1/2"	10	100
1197-544	À braser x PEX	3/4"	10	100
1197-545	À braser x PEX	1"	6	48



NOUVEAU

## VALVES À BILLE - PASSAGE INTÉGRAL AVEC VIDANGE - À BRASER x PEX - SANS PLOMB

- ⚙ Corps en laiton forgé
- ⚙ Sièges PTFE
- ⚙ Fonctionne comme valve de sectionnement ou de réglage de débit
- ⚙ Certifié cUPC
- ⚙ Bouchon permettant de vidanger la partie non soumise à la pression
- ⚙ Conformité aux exigences sans plomb de la norme NSF/ANSI 372
- ⚙ Température max. de 80°C, 200 PSI

NO. PIÈCE	TYPE	DIMENSION	BOÎTE	CARTON
1197-443	À braser x PEX, avec vidange	1/2"	10	100
1197-444	À braser x PEX, avec vidange	3/4"	10	80
1197-445	À braser x PEX, avec vidange	1"	6	48



## VALVES À BILLE - PASSAGE INTÉGRAL À COMPRESSION x PEX - SANS PLOMB

- ⚙ Corps en laiton forgé
- ⚙ Sièges PTFE
- ⚙ Cette valve peut être utilisée comme valve de sectionnement ou de réglage de débit
- ⚙ Certifié cUPC
- ⚙ Conformité aux exigences sans plomb de la norme NSF/ANSI 372
- ⚙ Température maximale de 80°C, 200 PSI

NO. PIÈCE	TYPE	DIMENSION	BOÎTE	CARTON
1197-643	À compression x PEX	1/2"	10	100
1197-644	À compression x PEX	3/4"	6	48

# Valves

## VALVES À BILLE POUR GAZ - PASSAGE INTÉGRAL



⚙️ *Approbations de gaz pour les valves à visser: CSA/CUS - ANSI Z21.15/CGA 9.1, ASME B16.44, CGA CR 91-002, CAN/CGA3.16, ASME B16.33 & ASME B16.38. UL, certifié FM*

⚙️ *Corps en deux pièces laiton forgé, tige preuve d'éruption*  
 ⚙️ *Valves à braser sont certifiés FM*  
 ⚙️ *À utiliser à des températures de -20° à 90°C, 600 PSI*



NO. PIÈCE	TYPE	DIMENSION	BOÎTE	CARTON
1107-821	À visser	1/4"	15	120
1107-822	À visser	3/8"	15	120
1107-823	À visser	1/2"	15	120
1107-824	À visser	3/4"	10	60
1107-825	À visser	1"	8	48
1107-826	À visser	1 1/4"	4	24
1107-827	À visser	1 1/2"	2	24
1107-828	À visser	2"	2	12
1107-829	À visser	2 1/2"	2	6
1107-830	À visser	3"	2	4
1107-831	À visser	4"		2
1107-843	À braser	1/2"	15	120
1107-844	À braser	3/4"	10	60
1107-845	À braser	1"	8	48
1107-846	À braser	1 1/4"	4	24
1107-847	À braser	1 1/2"	2	24
1107-848	À braser	2"	2	12
1107-849	À braser	2 1/2"	2	6
1107-850	À braser	3"	2	4
1107-851	À braser	4"		2

## VALVES À BILLE POUR GAZ - CORPS MONOBLOC



⚙️ *Corps monobloc en laiton forgé*  
 ⚙️ *ASME B16.44 pour utilisation dans les systèmes de tuyauterie hors-sol jusqu'à 5 PSI*  
 ⚙️ *ANSI / ASME B16.33 pour utilisation avec gaz naturel, pétroles fabriqués, mixtes et liquéfiés ou gaz propane et mélanges gaz-air LP*

⚙️ *1/2 PSIG et 5G*  
 ⚙️ *Certifié UL et FM*  
 ⚙️ *Certifié CGA CR91-002 pour utilisation avec tuyauterie*  
 ⚙️ *Certifié ANSI Z21.15 / CSA 9.1 pour appareils, connecteurs d'appareil et les valves de boyau*  
 ⚙️ *Classification de température et de pression maximale: 90°C, 145 PSI*



NO. PIÈCE	TYPE	DIMENSION	BOÎTE	CARTON
1110-523	Poignée à levier	1/2"	10	100
1110-524	Poignée à levier	3/4"	10	100

## VALVES À BILLE POUR GAZ - CORPS EN DEUX PIÈCES



⚙️ *Corps en laiton forgé*  
 ⚙️ *Approbations de gaz CSA/CUS: ANSI Z21.15 & CGA 9.1, CGA 91-002 & ASME B16.44*

⚙️ *Double emballage joint torique*  
 ⚙️ *Sièges PTFE*  
 ⚙️ *À utiliser à des températures de -20° à 80°C, 250 PSI*



NO. PIÈCE	TYPE	DIMENSION	BOÎTE	CARTON
1110-923	Femelle x femelle	1/2"	10	100
1110-924	Femelle x femelle	3/4"	10	100
1114-522	Tuyau évasé x femelle	3/8" x 1/2"	10	100
1114-523	Tuyau évasé x femelle	1/2" x 1/2"	10	100
1116-503	Tuyaux évasé x tuyaux évasé	1/2"	10	100



## VALVES À BILLE - PVC - POUSSER-RACCORDER



- ⚙️ Fenêtre « Sure Seal » fournit une vue du raccord de tuyau
- ⚙️ Utilisez sans solvants
- ⚙️ Opération quart de tour facile

- ⚙️ Certifié NSF
- ⚙️ Peuvent être raccordés aux tuyaux Schedule 40 et 80

NO. PIÈCE	TYPE	DIMENSION	BOÎTE	CARTON
1107-233	Pousser-raccorder	1/2"	10	40
1107-244	Pousser-raccorder	3/4"	8	32

## VALVES À BILLE - PVC - BLANCHE



- ⚙️ Fabriqué en usine certifiée ISO 9002, couleur blanche
- ⚙️ Joints d'étanchéité EPDM
- ⚙️ Joints toriques EPDM

- ⚙️ Peuvent être raccordés aux tuyaux Schedule 40 et 80
- ⚙️ Certifié NSF
- ⚙️ Pression nominale: 150 PSI à 23°C

NO. PIÈCE	TYPE	DIMENSION	BOÎTE	CARTON
1107-133	À visser - Schedule 40 seulement	1/2"	10	100
1107-134	À visser - Schedule 40 seulement	3/4"	5	60
1107-135	À visser - Schedule 40 seulement	1"	5	40
1107-136	À visser - Schedule 40 seulement	1 1/4"	5	30
1107-137	À visser - Schedule 40 seulement	1 1/2"	4	24
1107-138	À visser	2"	2	16
1107-633	À coller	1/2"	10	100
1107-634	À coller	3/4"	5	60
1107-635	À coller	1"	5	40
1107-636	À coller	1 1/4"	5	30
1107-637	À coller	1 1/2"	4	24
1107-638	À coller	2"	2	16
1107-639	À coller	2 1/2"		12
1107-640	À coller	3"		6

## VALVES À BILLE - PVC - GRIS



- ⚙️ Fabriqué en usine certifiée ISO 9002
- ⚙️ Couleur gris, joints d'étanchéité en Téflon®
- ⚙️ Joints toriques EPDM

- ⚙️ Peuvent être raccordés aux tuyaux Schedule 40 et 80
- ⚙️ Certifié NSF
- ⚙️ Pression nominale: 150 PSI à 23°C

NO. PIÈCE	TYPE	DIMENSION	BOÎTE	CARTON
1107-103	À visser	1/2"	10	100
1107-104	À visser	3/4"	5	60
1107-105	À visser	1"	5	40
1107-106	À visser	1 1/4"	5	30
1107-107	À visser	1 1/2"	4	24
1107-108	À visser	2"	2	16
1107-603	À coller	1/2"	10	100
1107-604	À coller	3/4"	5	60
1107-605	À coller	1"	5	40
1107-606	À coller	1 1/4"	5	30
1107-607	À coller	1 1/2"	4	24
1107-608	À coller	2"	2	16

# Valves

## VALVES À BILLE - PVC - À DEUX UNIONS



- ⚙️ Comprend les deux bouts à visser et à coller, couleur gris
- ⚙️ joints d'étanchéité en Téflon®
- ⚙️ Tige à joints toriques EPDM
- ⚙️ Peuvent être raccordés aux tuyaux Schedule 40 et 80
- ⚙️ Certifié NSF
- ⚙️ Pression nominale: 150 PSI à 23°C

NO. PIÈCE	TYPE	DIMENSION	CARTON	
1107-203	À visser ou à coller	1/2"	48	
1107-204	À visser ou à coller	3/4"	36	
1107-205	À visser ou à coller	1"	24	
1107-206	À visser ou à coller	1 1/4"	24	
1107-207	À visser ou à coller	1 1/2"	24	
1107-208	À visser ou à coller	2"	12	
NOUVEAU 1107-210	À visser ou à coller	3"	6	
NOUVEAU 1107-211	À visser ou à coller	4"	2	



## VALVES À VANNE - SANS PLOMB



- ⚙️ Corps en laiton forgé, garniture d'étanchéité en Téflon®, poignée en fonte
- ⚙️ N'utiliser cette valve que dans les positions entièrement ouverte ou entièrement fermée
- ⚙️ Passage intégral, tige fixe
- ⚙️ Conformité aux exigences sans plomb de la norme NSF/ANSI 372
- ⚙️ À utiliser à des températures de -18° à 82°C, 200 PSI

NO. PIÈCE	TYPE	DIMENSION	BOÎTE	CARTON
1190-003	À visser	1/2"	10	100
1190-004	À visser	3/4"	5	60
1190-005	À visser	1"	5	40
1190-006	À visser	1 1/4"	5	30
1190-007	À visser	1 1/2"	4	24
1190-008	À visser	2"	2	16
1190-503	À braser	1/2"	10	100
1190-504	À braser	3/4"	5	60
1190-505	À braser	1"	5	40



## VALVES À VANNE - À COMPRESSION - SANS PLOMB



- ⚙️ Tige fixe, poignée en fonte
- ⚙️ Température maximale de 80°C, 200 PSI
- ⚙️ Conformité aux exigences sans plomb de la norme NSF/ANSI 372

NO. PIÈCE	TYPE	DIMENSION	BOÎTE	CARTON
1190-803	À compression	1/2"	6	48
1190-804	À compression	3/4"	4	32

## VALVES D'ARRÊT - SANS PLOMB



À visser

À visser avec vidange



- ⚙️ *Poignée en fonte*
- ⚙️ *Bouchon permettant de vidanger la partie de la valve fermée non soumise à la pression*
- ⚙️ *Certifié CSA, cUPC*
- ⚙️ *Conformité aux exigences sans plomb de la norme NSF/ANSI 372*
- ⚙️ *À utiliser à des températures de -29° à 93°C, 125 PSI*

NO. PIÈCE	TYPE	DIMENSION	BOÎTE	CARTON
1195-003	À visser	1/2"	12	72
1195-004	À visser	3/4"	6	36
1195-103	À visser avec vidange	1/2"	12	72
1195-104	À visser avec vidange	3/4"	6	36
1195-503	À braser	1/2"	12	72
1195-504	À braser	3/4"	6	36
1195-603	À braser avec vidange	1/2"	12	72
1195-604	À braser avec vidange	3/4"	6	36
1195-703	À braser d'équerre	1/2"	12	72
1195-704	À braser d'équerre	3/4"	12	72



À braser

À braser avec vidange

À braser d'équerre

## VALVES D'ARRÊT - PEX - SANS PLOMB



- ⚙️ *Poignée en fonte*
- ⚙️ *À utiliser dans les systèmes PEX F1807*
- ⚙️ *Certifié CSA*
- ⚙️ *Conformité aux exigences sans plomb de la norme NSF/ANSI 372*

NO. PIÈCE	TYPE	DIMENSION	BOÎTE	CARTON
1195-543	PEX	1/2"	12	72

## VALVES D'ARRÊT - COMPRESSION - SANS PLOMB



- ⚙️ *Poignée en fonte*
- ⚙️ *Bouchon permettant de vidanger la partie de la valve fermée non soumise à la pression*
- ⚙️ *Certifié CSA*
- ⚙️ *Conformité aux exigences sans plomb de la norme NSF/ANSI 372*
- ⚙️ *À utiliser à des températures de -29° à 93°C, 125 PSI*

NO. PIÈCE	TYPE	DIMENSION	BOÎTE	CARTON
1195-513	À compression	1/2"	12	72
1195-514	À compression	3/4"	6	36
1195-613	À compression avec vidange	1/2"	12	72
1195-614	À compression avec vidange	3/4"	6	36

## BOUCHONS DE VIDANGE



- ⚙️ *Pièce de remplacement pour valve à bille ou valve d'arrêt Aqua-Dynamic*
- ⚙️ *Bouchon en laiton permet la vidange du côté sans pression de la valve lorsqu'elle est fermée*

NO. PIÈCE	TYPE	BOÎTE	CARTON
888-209	Pour série 1195 valves d'arrêt avec vidange	10	1000
888-211	Pour série 1197 valves à bille avec vidange		10

# Valves

## VALVES D'ARRÊT - TIGES À JOINTS TORIQUES - SANS PLOMB



- ⚙ Fabrication en laiton massif
- ⚙ Tiges à joints toriques remplaçables
- ⚙ Poignée triangulaire en plastique
- ⚙ Certifié CSA, cUPC
- ⚙ Conformité aux exigences sans plomb de la norme NSF/ANSI 372
- ⚙ À utiliser à des températures de -18° à 82°C, 125 PSI

NO. PIÈCE	TYPE	DIMENSION	BOÎTE	CARTON
1395-503	À braser	1/2"	12	72
1395-504	À braser	3/4"	12	72
1395-603	À braser avec vidange	1/2"	12	72
1395-604	À braser avec vidange	3/4"	12	72



Mâle - Multi tour



Mâle - Quart de tour



PEX - Quart de tour



PEX F1960 - Quart de tour

## VALVES DE VIDANGE DE CHAUDIÈRE - CORPS D'ÉQUERRE

- ⚙ Fabrication en laiton massif
- ⚙ Sorties filetées pour boyau de 3/4"
- ⚙ Certifié CSA, cUPC
- ⚙ Conformité aux exigences de faible teneur en plomb de la norme NSF 61-9
- ⚙ À utiliser à des températures de -29° à 93°C, 125 PSI

NO. PIÈCE	TYPE	DIMENSION	BOÎTE	CARTON
1102-043	Mâle* - Multi tour	1/2"	12	72
1102-044	Mâle - Multi tour	3/4"	12	72
1102-353	Mâle* - Quart de tour	1/2"	25	150
1102-354	Mâle - Quart de tour	3/4"	25	150
1102-453	PEX - Quart de tour	1/2"	25	150
1102-473	PEX F1960 - Quart de tour	1/2"	25	150

\*Les valves de vidange de chaudières mâles 1/2", ont des raccords d'entrée mixte à visser 1/2" et à braser pour cuivre 1/2"



## VALVES DE VIDANGE DE CHAUDIÈRE - PEX

- ⚙ Sorties filetées pour boyau de 3/4"
- ⚙ Poignée en fonte
- ⚙ Certifié CSA, cUPC
- ⚙ Conformité aux exigences de faible teneur en plomb de la norme NSF 61-9
- ⚙ À utiliser à des températures de -29° à 93°C, 125 PSI

NO. PIÈCE	TYPE	DIMENSION	BOÎTE	CARTON
1102-653	Orifice d'entrée PEX	1/2"	12	72



Mâle - Multi tour



Mâle - Quart de tour



PEX - Quart de tour



PEX F1960 - Quart de tour

## VALVES DE VIDANGE DE CHAUDIÈRE - CORPS DROIT

- ⚙ Construction en laiton massif, poignée en fonte
- ⚙ Sorties filetées pour boyau de 3/4"
- ⚙ Certifié CSA, cUPC
- ⚙ Conformité aux exigences de faible teneur en plomb de la norme NSF 61-9
- ⚙ À utiliser à des températures de -29° à 93°C, 125 PSI

NO. PIÈCE	TYPE	DIMENSION	BOÎTE	CARTON
1102-003	Mâle* - Multi tour	1/2"	12	72
1102-004	Mâle - Multi tour	3/4"	12	72
1102-053	Mâle* - Multi tour	1/2"	25	150
1102-054	Mâle - Multi tour	3/4"	25	150
1102-063	PEX - Quart de tour	1/2"	25	150
1102-073	PEX F1960 - Quart de tour	1/2"	25	150

\*Les valves de vidange de chaudières mâles 1/2", ont des raccords d'entrée mixte à visser 1/2" et à braser pour cuivre 1/2"



## VALVES DE VIDANGE DE CHAUDIÈRE TIGES À JOINTS TORIQUES

- ⚙ Fabrication en laiton massif
- ⚙ Tiges à joints toriques remplaçables
- ⚙ Poignée triangulaire en plastique
- ⚙ Certifié CSA
- ⚙ Conformité aux exigences de faible teneur en plomb de la norme NSF 61-9
- ⚙ À utiliser à des températures de -18° à 82°C, 125 PSI

NO. PIÈCE	TYPE	DIMENSION	BOÎTE	CARTON
1382-043	Mâle*	1/2"	12	72
1382-044	Mâle	3/4"	12	72

\*Les valves de vidange de chaudières mâles 1/2" ont des raccords d'entrée mixte à visser 1/2" et à braser pour cuivre 1/2"



## VALVES DE VIDANGE DE CHAUDIÈRE - À COMPRESSION

- ⚙ Sorties filetées pour boyau de 3/4"
- ⚙ Poignée en fonte
- ⚙ Certifié CSA, cUPC
- ⚙ Conformité aux exigences de faible teneur en plomb de la norme NSF 61-9
- ⚙ À utiliser à des températures de -29° à 93°C, 125 PSI

NO. PIÈCE	TYPE	DIMENSION	BOÎTE	CARTON
1102-033	Orifice d'entrée à compression	1/2"	12	72



## VALVES À BEC COURBE - POUSSER-RACCORDER

- ⚙ Sorties filetées pour boyau de 3/4"
- ⚙ Installation non démontable
- ⚙ Opération quart de tour facile
- ⚙ Certifié CSA, cUPC
- ⚙ Conformité aux exigences de faible teneur en plomb de la norme NSF 61-9
- ⚙ À utiliser à des températures de -18° à 82°C, 125 PSI

NO. PIÈCE	TYPE	DIMENSION	BOÎTE	CARTON
1102-993	Quart de tour	1/2"	12	72
1102-994	Quart de tour	3/4"	12	72



## VALVES À BEC COURBE

- ⚙ Sorties filetées pour boyau de 3/4"
- ⚙ Certifié CSA, cUPC
- ⚙ Conformité aux exigences de faible teneur en plomb de la norme NSF 61-9
- ⚙ À utiliser à des températures de -29° à 93°C, 125 PSI

NO. PIÈCE	TYPE	DIMENSION	BOÎTE	CARTON
1103-003	Mâle* - Multi tour	1/2"	12	72
1103-004	Mâle - Multi tour	3/4"	12	72
1103-053	Mâle* - Quart de tour	1/2"	25	150
1103-054	Mâle - Quart de tour	3/4"	25	150

\*Les valves à bec courbe mâles 1/2" ont des raccords d'entrée mixte à visser 1/2" et à braser pour cuivre 1/2"

# Valves

## VALVES POUR MACHINE À LAVER - RACCORDEMENT DOUBLE



- ⚙️ *Sorties filetées pour boyau de 3/4"*
- ⚙️ *Filetages de tuyauterie conforment à ANSI B1.20.1*
- ⚙️ *Filetages pour boyau conforment à ANSI B2.4*
- ⚙️ *Extrémités à braser conforment à ANSI B16.18*

NO. PIÈCE	TYPE	DIMENSION	CARTON
1102-207	À visser*	1/2"	24
1102-208	À braser	1/2"	24

\*Les valves 1/2" ont des raccords d'entrée mixte à visser 1/2" et à braser pour cuivre 1/2"

## VALVES D'ARROSAGE

- ⚙️ *Bride à encoches pour installation permanente*
- ⚙️ *Orifice de sortie de 3/4" pour boyau*
- ⚙️ *Généralement utilisé comme valve extérieure*
- ⚙️ *Certifié CSA, cUPC*
- ⚙️ *Conformité aux exigences de faible teneur en plomb de la norme NSF 61-9*
- ⚙️ *À utiliser à des températures de -18° à 82°C, 125 PSI*

NO. PIÈCE	TYPE	DIMENSION	BOÎTE	CARTON
1108-003	Femelle - Multi tour	1/2"	12	72
1108-004	Femelle - Multi tour	3/4"	12	72
1108-503	À braser - Multi tour	1/2" & 3/4"	12	72
1108-403	PEX - Multi tour	1/2"	12	72
1108-053	Femelle - Quart de tour	1/2"	20	80
1108-054	Femelle - Quart de tour	3/4"	20	80
1108-553	À braser - Quart de tour	1/2" & 3/4"		25
1108-653	PEX - Quart de tour	1/2"	12	72
1108-673	PEX F1960 - Quart de tour	1/2"	25	150



Femelle - Multi tour    À braser - Multi tour    PEX Multi tour



Femelle - Quart de tour    À braser - Quart de tour



PEX - Quart de tour    PEX F1960 - Quart de tour



## VALVES D'ARROSAGE - POUSSER-RACCORDER

- ⚙️ *Bride à encoches pour installation permanente*
- ⚙️ *Orifice de sortie de 3/4" pour boyau*
- ⚙️ *Certifié cUPC*
- ⚙️ *Conformité aux exigences de faible teneur en plomb de la norme NSF 61-9*
- ⚙️ *À utiliser à des températures de -18° à 82°C, 125 PSI*

NO. PIÈCE	TYPE	DIMENSION	BOÎTE	CARTON
1108-993	Quart de tour	1/2"	12	72

## VALVE DE BOYAU D'ARROSAGE

- ⚙️ *Opération quart de tour facile*
- ⚙️ *Conformité aux exigences de faible teneur en plomb de la norme NSF 61-9*
- ⚙️ *Certifié CSA, cUPC*
- ⚙️ *À utiliser à des températures de -29° à 93°C, 125 PSI*

NO. PIÈCE	TYPE	DIMENSION	BOÎTE	CARTON
1487-344	3/4" femelle x 3/4" boyau	3/4"	10	100





## VALVES À L'ÉPREUVE DU GEL - ANTI-SIPHON QUART DE TOUR



- ⚙️ Construction brasé sans plomb
- ⚙️ Orifice de sortie de 3/4" pour boyau
- ⚙️ Corps et tuyau chromés, cache-entrée
- ⚙️ Bride à encoches pour installation permanente
- ⚙️ Certifié CSA
- ⚙️ Commande quart de tour facilitant une fermeture étanche positive
- ⚙️ Conformité aux exigences de faible teneur en plomb de la norme NSF 61-9
- ⚙️ À utiliser à des températures de -18° à 82°C, 125 PSI

NO. PIÈCE	TYPE	LONGUEUR	CARTON
1104-551	1/2" mâle x 1/2" à braser	4"	20
1104-553	1/2" mâle x 1/2" à braser	6"	20
1104-555	1/2" mâle x 1/2" à braser	8"	20
1104-557	1/2" mâle x 1/2" à braser	10"	20
1104-559	1/2" mâle x 1/2" à braser	12"	20
1104-561	1/2" mâle x 1/2" à braser	14"	20
1104-711	1/2" PEX	4"	20
1104-713	1/2" PEX	6"	20
1104-715	1/2" PEX	8"	20
1104-717	1/2" PEX	10"	20
1104-719	1/2" PEX	12"	20
1104-721	1/2" PEX	14"	20



## VALVES À L'ÉPREUVE DU GEL - MULTI TOURS



- ⚙️ Corps et tuyau chromés
- ⚙️ Construction brasé sans plomb
- ⚙️ Bride à encoches pour installation permanente
- ⚙️ Certifié CSA
- ⚙️ Cache-entrée; orifice de sortie de 3/4" pour boyau
- ⚙️ Conformité aux exigences de faible teneur en plomb de la norme NSF 61-9

NO. PIÈCE	TYPE	DIMENSION	BOÎTE	CARTON
1390-040	1/2" mâle x 1/2" à braser	4"	2	20
1390-060	1/2" mâle x 1/2" à braser	6"	2	20
1390-080	1/2" mâle x 1/2" à braser	8"	2	20
1390-100	1/2" mâle x 1/2" à braser	10"	2	20
1390-120	1/2" mâle x 1/2" à braser	12"	2	20
1390-140	1/2" mâle x 1/2" à braser	14"	2	20

## VALVES À L'ÉPREUVE DU GEL - MULTI TOURS



- ⚙️ Corps et tuyau chromés
- ⚙️ Bride à encoches pour installation permanente
- ⚙️ Cache-entrée; orifice de sortie de 3/4" pour boyau
- ⚙️ Construction brasé sans plomb
- ⚙️ Conformité aux exigences de faible teneur en plomb de la norme NSF 61-9

NO. PIÈCE	TYPE	LONGUEUR	CARTON
1391-120	1/2" Mâle x 1/2" À braser	12"	10

# Valves



## VALVES À L'ÉPREUVE DU GEL - ANTI-SIPHON - MULTITOURS

- ⚙️ Construction brasé sans plomb
- ⚙️ Orifice de sortie de 3/4" pour boyau
- ⚙️ Corps et tuyau chromés, cache-entrée
- ⚙️ Certifié CSA
- ⚙️ Bride à encoches pour installation permanente
- ⚙️ Disconnecteur hydraulique, vidange automatique
- ⚙️ Conformité aux exigences de faible teneur en plomb de la norme NSF 61-9



NO. PIÈCE	TYPE	LONGUEUR	BOÎTE	CARTON
1392-040	1/2" mâle x 1/2" à braser	4"	2	20
1392-060	1/2" mâle x 1/2" à braser	6"	2	20
1392-080	1/2" mâle x 1/2" à braser	8"	2	20
1392-100	1/2" mâle x 1/2" à braser	10"	2	20
1392-120	1/2" mâle x 1/2" à braser	12"	2	20
1392-140	1/2" mâle x 1/2" à braser	14"	2	20
1393-080	1/2" PEX	8"	2	20
1393-100	1/2" PEX	10"	2	20
1393-120	1/2" PEX	12"	2	20
1393-140	1/2" PEX	14"	2	20



## VALVES À L'ÉPREUVE DU GEL - ANTI-SIPHON POUSSER-RACCORDER

- ⚙️ Construction brasé sans plomb
- ⚙️ Orifice de sortie de 3/4" pour boyau
- ⚙️ Bride à encoches pour installation permanente
- ⚙️ Multi tours
- ⚙️ Certifié cUPC
- ⚙️ Disconnecteur hydraulique, vidange automatique
- ⚙️ Conformité aux exigences de faible teneur en plomb de la norme NSF 61-9
- ⚙️ À utiliser à des températures de -18° à 82°C, 125 PSI



NO. PIÈCE	TYPE	LONGUEUR	BOÎTE	CARTON
1394-080	1/2" pousser-raccorder	8"	6	24
1394-100	1/2" pousser-raccorder	10"	6	24
1394-120	1/2" pousser-raccorder	12"	6	24
1394-140	1/2" pousser-raccorder	14"	6	24



## VALVES À L'ÉPREUVE DU GEL - SERVICE INTENSIF MULTITOURS

- ⚙️ Corps et tuyau en laiton brut
- ⚙️ Bride entaillée pour installation permanente
- ⚙️ Cache-entrée; orifice de sortie de 3/4" pour boyau
- ⚙️ Construction brasé sans plomb
- ⚙️ Certifié CSA
- ⚙️ Conformité aux exigences de faible teneur en plomb de la norme NSF 61-9



NO. PIÈCE	TYPE	LONGUEUR	BOÎTE	CARTON
1395-080	1/2" mâle x 1/2" à braser	8"	2	20
1395-100	1/2" mâle x 1/2" à braser	10"	2	20
1395-120	1/2" mâle x 1/2" à braser	12"	2	20
1395-140	1/2" mâle x 1/2" à braser	14"	2	20
1396-100	1/2" mâle x 1/2" femelle	10"	2	20
1396-120	1/2" mâle x 1/2" femelle	12"	2	20
1396-140	1/2" mâle x 1/2" femelle	14"	2	20



**NOUVEAU**

## TROUSSES DE RÉPARATION POUR VALVES À L'ÉPREUVE DU GEL

- ⚙️ Pour usage avec valves à l'épreuve du gel Aqua-Dynamic
- ⚙️ Instructions, ensemble de tige et trousse de casse-vide incluses



Série 1900



Série 1905

NO. PIÈCE	TYPE	BOÎTE	CARTON
1900-004	Pour 1104-551 et 1104-711	5	25
1900-006	Pour 1104-553 et 1104-713	5	25
1900-008	Pour 1104-555 et 1104-715	5	25
1900-010	Pour 1104-557 et 1104-717	5	25
1900-012	Pour 1104-559 et 1104-719	5	25
1900-014	Pour 1104-561 et 1104-721	5	25
1905-006	Pour 1392-060	5	25
1905-008	Pour 1392-080 et 1393-080	5	25
1905-010	Pour 1392-100 et 1393-100	5	25
1905-012	Pour 1392-120 et 1393-120	5	25
1905-014	Pour 1392-140 et 1393-140	5	25

## TROUSSES DE CASSE-VIDE

- ⚙️ Trousses de remplacement de casse-vide pour usage avec valves à l'épreuve du gel Aqua-Dynamic
- ⚙️ Instructions incluses



NO. PIÈCE	TYPE	BOÎTE	CARTON
888-182	Pour Série 1104 à l'épreuve du gel - rond		100
888-183	Pour Série 1104 à l'épreuve du gel - 6 faces		100
888-183P	Pour Séries 1392 et 1393 à l'épreuve du gel - 6 faces	10	60



## CASSES-VIDES

- ⚙️ Avec extrémités à visser de 3/4"
- ⚙️ Vis de fixation et d'arrêt pour installation permanente
- ⚙️ Certifié cUPC
- ⚙️ À utiliser à des températures de -18° à 82°C, 125 PSI

NO. PIÈCE	TYPE	DIMENSION	BOÎTE	CARTON
1108-904	Standard	3/4"	12	192
1108-922	Vidange automatique	3/4"		100



## CLAPETS DE NON-RETOUR EN LIGNE - SANS PLOMB

- ⚙️ Clapet en laiton, muni d'un ressort
- ⚙️ Peut être utilisé en position horizontale ou verticale
- ⚙️ Conformité aux exigences sans plomb de la norme NSF/ANSI 372
- ⚙️ Température maximale de 82°C, 200 PSI



NO. PIÈCE	TYPE	DIMENSION	BOÎTE	CARTON
1191-303	À visser	1/2"	15	150
1191-304	À visser	3/4"	10	120
1191-305	À visser	1"	8	80
1191-306	À visser	1 1/4"	6	60
1191-307	À visser	1 1/2"	5	40
1191-308	À visser	2"	4	24

# Valves

## CLAPETS DE PIED - SANS PLOMB



- ⚙️ *Crépine en acier inoxydable*
- ⚙️ *Clapet en bronze, muni d'un ressort*
- ⚙️ *Fort débit*
- ⚙️ *Conformité aux exigences sans plomb de la norme NSF/ANSI 372*
- ⚙️ *Température maximale de 82°C, 200 PSI*

NO. PIÈCE	DIMENSION	BOÎTE	CARTON
1590-003	1/2"	50	200
1590-004	3/4"	35	105
1590-005	1"	10	50
1590-006	1 1/4"	5	50
1590-007	1 1/2"	15	30
1590-008	2"	8	32



## CLAPETS DE NON-RETOUR À BATTANT - SANS PLOMB



- ⚙️ *Corps en laiton avec la rondelle en téflon*
- ⚙️ *Disque en laiton*
- ⚙️ *Conformité aux exigences sans plomb de la norme NSF/ANSI 372*
- ⚙️ *À utiliser à des températures de -18° à 82°C, 125 PSI*

NO. PIÈCE	TYPE	DIMENSION	BOÎTE	CARTON
1191-003	À visser	1/2"	10	100
1191-004	À visser	3/4"	5	60
1191-005	À visser	1"	5	40
1191-006	À visser	1 1/4"	5	30
1191-007	À visser	1 1/2"	4	24
1191-008	À visser	2"	2	16
1191-503	À braser	1/2"	10	100
1191-504	À braser	3/4"	5	60
1191-505	À braser	1"	5	40

## CLAPETS DE NON-RETOUR EN LIGNE - PVC



- ⚙️ *Joint d'étanchéité en Néoprène élastique, ne pas utiliser sur l'air comprimé*
- ⚙️ *Couleur blanche*
- ⚙️ *Clapet PVC, muni d'un ressort en acier inoxydable*
- ⚙️ *Pour tuyau Schedule 40 et 80*
- ⚙️ *Pression nominale 200 PSI à 22°C*

NO. PIÈCE	TYPE	DIMENSION	BOÎTE	CARTON
1101-103	À visser	1/2"	10	120
1101-104	À visser	3/4"	10	120
1101-105	À visser	1"	8	96
1101-106	À visser	1 1/4"	6	48
1101-107	À visser	1 1/2"	4	60
1101-108	À visser	2"	4	40
1101-603	À coller	1/2"	10	120
1101-604	À coller	3/4"	10	120
1101-605	À coller	1"	8	96
1101-606	À coller	1 1/4"	6	48
1101-607	À coller	1 1/2"	4	48
1101-608	À coller	2"	4	32



## VALVES POUR RÉSERVOIR D'HUILE - LAITON

- ⚙ Conception à tournant sphérique
- ⚙ À utiliser à des températures de -18° à 82°C, 125 PSI
- ⚙ Commande quart de tour facile

NO. PIÈCE	TYPE	BOÎTE	CARTON
1109-243	3/8" MIP X 1/2" MIP - D'équerre	10	40

### NOUVEAU



## VALVES THERMOSTATIQUE - PEX - SANS PLOMB

- ⚙ Régle la température de l'eau pour prévenir l'échaudage et le choc thermique
- ⚙ Aide à réduire le risque de croissance de Legionella dans le stockage d'eau chaude domestique
- ⚙ Couper l'alimentation d'eau froide déclenche une valve d'arrêt automatique
- ⚙ Certifié cUPC
- ⚙ Conformité aux exigences ASSE 1017-2009 et CSA B125.3-2012

NO. PIÈCE	TYPE	DIMENSION	CARTON
1193-003	PEX F1807	1/2"	24
1193-004	PEX F1807	3/4"	24
1193-203	PEX F1960	1/2"	24
1193-204	PEX F1960	3/4"	24
1193-503	À braser	1/2"	n/a

### NOUVEAU



## VALVES RÉGULATEUR DE PRESSION D'EAU UNION FEMELLE - SANS PLOMB

- ⚙ Réduit la pression d'eau entrante, protège les composants du système de plomberie et réduit la consommation d'eau
- ⚙ Sortie union femelle fileté x sortie femelle NPT
- ⚙ Corps en laiton sans plomb
- ⚙ Crépine en acier inoxydable intégral
- ⚙ Taraudage 1/4-pouce pour manomètre
- ⚙ Certifié ASSE, CSA & cUPC
- ⚙ Pression maximale de 300 PSI

NO. PIÈCE	ENTRÉE	SORTIE	DIMENSION	CARTON
1194-253	Union femelle à visser	Femelle NPT	1/2"	16
1194-254	Union femelle à visser	Femelle NPT	3/4"	16
1194-255	Union femelle à visser	Femelle NPT	1"	12

## VALVES POUR RADIATEURS - LAITON



- ⚙ Garniture réglable (rattrapage d'usure)
- ⚙ Pour vapeur basse pression ou eau chaude en circulation
- ⚙ Tige montante
- ⚙ Température maximale de 82°C, 60 PSI

NO. PIÈCE	DIMENSION	BOÎTE	CARTON
1109-303	1/2"	6	60
1109-304	3/4"	6	48

# Valves

## VALVES À FLOTTEUR - BRONZE



- ⚙ Filetage de l'orifice d'entrée double, pour raccordement du tuyau et vissage de l'écrou de serrage
- ⚙ Bride usinée pour le maintien contre la paroi du réservoir
- ⚙ Bras strié à haute résistance
- ⚙ Joints d'étanchéité remplaçables, écrou inclus

NO. PIÈCE	TYPE	DIMENSION	BOÎTE	CARTON
1109-813	Entrée mâle - Sortie fileté, pour tuyaux	1/2"	12	72
1109-814	Entrée mâle - Sortie fileté, pour tuyaux	3/4"	6	36

## VALVES ANTICONDENSATION POUR RÉSERVOIR DE TOILETTE



- ⚙ Visse d'ajustement pour eau chaude permettant l'arrêt ou la régulation
- ⚙ Trois possibilités d'installation: Fileté 1/2" IPS, à braser 1/2", compression 1/2"
- ⚙ Construction en laiton

NO. PIÈCE	DIMENSION	CARTON
1109-503	1/2"	40

## VALVES À BARIL ET BIDON



- ⚙ Orifice d'entrée fileté de 3/4"
- ⚙ Filetage pour tuyau conforme à ANSI B1.20.1

NO. PIÈCE	TYPE	DIMENSION	CARTON
1109-204	Sortie lisse - Zamac	3/4"	72

## VALVES D'ARRIVÉE D'EAU - QUART DE TOUR POUSSER-RACCORDER - SANS PLOMB



- ⚙ Conception à tournant sphérique
- ⚙ Corps en laiton massif chromé
- ⚙ Rejoint les tuyaux cuivre, PVCC et PEX dans n'importe quel combinaison
- ⚙ Commande quart de tour facile
- ⚙ Installation facile - aucune soudure, flux ou colle requis
- ⚙ Certifié cUPC
- ⚙ Conformité aux exigences sans plomb de la norme NSF/ANSI 372

NO. PIÈCE	ENTRÉE	SORTIE	SAC	BOÎTE	CARTON
<b>D'ÉQUERRE</b>					
1490-801	1/2" Pousser-raccorder	1/4" O.D. Comp.	5	25	100
1490-802	1/2" Pousser-raccorder	3/8" O.D. Comp.	5	25	100
1490-933	1/2" Pousser-raccorder	1/2" Pousser-raccorder	5	25	100
<b>DROIT</b>					
1491-801	1/2" Pousser-raccorder	1/4" O.D. Comp.	5	25	100
1491-802	1/2" Pousser-raccorder	3/8" O.D. Comp.	5	25	100
1491-933	1/2" Pousser-raccorder	1/2" Pousser-raccorder	5	25	100


## VALVES D'ARRIVÉE D'EAU - QUART DE TOUR - SANS PLOMB



1990-102      1990-202  
1990-302      1990-502



- ⚙️ Conception à tournant sphérique
- ⚙️ Corps en laiton massif chromé
- ⚙️ Commande quart de tour facile
- ⚙️ Certifié cUPC
- ⚙️ Conformité aux exigences sans plomb de la norme NSF/ANSI 372
- ⚙️ Température maximale de 80°C, 200 PSI



1990-601      1990-602      1990-692      1986-702




1991-102      1991-202  
1991-302      1991-432



1991-502      1991-533      1991-601  
1991-602



1991-612      1991-622      1991-702



1991-712      1991-902

NO. PIÈCE	ENTRÉE	SORTIE	BOÎTE	CARTON
<b>D'ÉQUERRE</b>				
1990-102	5/8" O.D. Comp.	3/8" O.D. Comp.	25	200
1990-202	3/8" FIP	3/8" O.D. Comp.	25	200
1990-302	1/2" FIP	3/8" O.D. Comp.	25	200
1990-502	1/2" à braser	3/8" O.D. Comp.	25	200
1990-601	1/2" PEX	1/4" O.D. Comp.	25	200
1990-602	1/2" PEX	3/8" O.D. Comp.	25	200
1990-692	1/2" PEX	3/8" O.D. Comp. - <b>Sac de 2</b>	25	200
1986-702	1/2" PEX F1960	3/8" O.D. Comp.	25	200

NO. PIÈCE	ENTRÉE	SORTIE	BOÎTE	CARTON
<b>DROIT</b>				
1991-102	5/8" O.D. Comp.	3/8" O.D. Comp.	25	200
1991-202	3/8" FIP	3/8" O.D. Comp.	25	200
1991-302	1/2" FIP	3/8" O.D. Comp.	25	200
1991-432	1/2" FIP pivotant	3/8" O.D. Comp.	25	200
1991-502	1/2" à braser	3/8" O.D. Comp.	25	200
1991-533	1/2" à braser	1/2" à braser	25	200
1991-601	1/2" PEX	1/4" O.D. Comp.	25	200
1991-602	1/2" PEX	3/8" O.D. Comp.	25	200
1991-612	1/2" PEX	1/2" PEX	25	200
1991-622	1/2" PEX avec vidange	1/2" PEX	25	200
1991-702	1/2" PEX F1960	3/8" O.D. Comp.	25	200
1991-712	1/2" PEX F1960	1/2" PEX F1960	25	200
1991-902	3/8" compression femelle	3/8" O.D. Comp.	25	200

## VALVES D'ARRÊT À BILLE - QUART DE TOUR - TÉ - SANS PLOMB



- ⚙️ Tige laiton et manette métallique sur valve à extrémités à braser; tige Celcon® et manette plastique sur valve à extrémités à visser ou à compression
- ⚙️ Corps en laiton massif chromé
- ⚙️ Certifié cUPC, CSA
- ⚙️ Conformité aux exigences sans plomb de la norme NSF/ANSI 372
- ⚙️ À utiliser à des températures de -29° à 93°C, 125 PSI

NO. PIÈCE	ENTRÉE	SORTIE	SAC	BOÎTE	CARTON
1989-331	1/2" PEX x 1/2" PEX	1/4" O.D. Comp.		25	200
1989-332	1/2" PEX x 1/2" PEX	3/8" O.D. Comp.		25	200
1989-551	5/8" O.D. Comp. x 5/8" O.D. Comp.	1/4" O.D. Comp.		25	100
1989-552	5/8" O.D. Comp. x 5/8" O.D. Comp.	3/8" O.D. Comp.		25	100
<b>NOUVEAU</b> 1989-631	1/2" Pousser-raccorder x 1/2" pousser-raccorder	1/4" O.D. Comp.	5	25	200
<b>NOUVEAU</b> 1989-632	1/2" Pousser-raccorder x 1/2" pousser-raccorder	3/8" O.D. Comp.	5	25	200

# Valves



## VALVES D'ARRIVÉE D'EAU - MULTI TOURS - SANS PLOMB



1912-215  
1912-217



1912-219



1912-319  
1912-339



1912-210  
1912-212



1912-214



1912-314  
1912-334

- ⚙️ Tige laiton et manette métallique sur valve à extrémités à braser; tige Celcon® et manette plastique sur valve à extrémités à visser ou à compression

- ⚙️ Corps en laiton massif chromé
- ⚙️ Certifié cUPC
- ⚙️ Conformité aux exigences sans plomb de la norme NSF/ANSI 372
- ⚙️ Température maximale de 82°C, 125 PSI

NO. PIÈCE	ENTRÉE	SORTIE	BOÎTE	CARTON
<b>D'ÉQUERRE</b>				
1912-215	3/8" FIP	3/8" O.D. Comp.	25	100
1912-217	1/2" FIP	3/8" O.D. Comp.	25	100
1912-219	1/2" à braser	3/8" O.D. Comp.	25	100
1912-319	5/8" O.D. Compression	3/8" O.D. Comp.	25	100
1912-339	5/8" O.D. Compression	1/2" O.D. Comp.	25	100
<b>DROIT</b>				
1912-210	3/8" FIP	3/8" O.D. Comp.	25	100
1912-212	1/2" FIP	3/8" O.D. Comp.	25	100
1912-214	1/2" à braser	3/8" O.D. Comp.	25	100
1912-314	5/8" O.D. Compression	3/8" O.D. Comp.	25	100
1912-334	5/8" O.D. Compression	1/2" O.D. Comp.	25	100



## VALVES ANTIBÉLIER - QUART DE TOUR - SANS PLOMB



1988-102



1988-502

- ⚙️ Conception à tournant sphérique
- ⚙️ Corps en laiton massif chromé
- ⚙️ Commande quart de tour facile

- ⚙️ Antibélier intégré
- ⚙️ Certifié cUPC
- ⚙️ Conformité aux exigences sans plomb de la norme NSF/ANSI 372

NO. PIÈCE	ENTRÉE	SORTIE	BOÎTE	CARTON
<b>D'ÉQUERRE</b>				
1988-102	5/8" O.D. Comp.	3/8" O.D. Comp.	5	50
1988-502	1/2" à braser	3/8" O.D. Comp.	5	50
1988-602	1/2" PEX	3/8" O.D. Comp.	5	50
1988-702	1/2" PEX F1960	3/8" O.D. Comp.	5	50
<b>NOUVEAU</b> 1988-902	1/2" Pousser-raccorder	3/8" O.D. Comp.	5	50
<b>DROIT</b>				
1989-102	5/8" O.D. Comp.	3/8" O.D. Comp.	5	50
1989-502	1/2" à braser	3/8" O.D. Comp.	5	50
1989-602	1/2" PEX	3/8" O.D. Comp.	5	50
1989-702	1/2" PEX F1960	3/8" O.D. Comp.	5	50
<b>NOUVEAU</b> 1989-902	1/2" Pousser-raccorder	3/8" O.D. Comp.	5	50



1988-602



1988-702



1988-902



1989-102



1989-502



1989-702




1989-902



1989-602



# Robinetts



<b>ROBINETS</b>	<b>PAGE</b>
<b>GICLEURS À BOIRE</b>	<b>27</b>
<b>ROBINETS À COMPRESSION</b>	<b>25</b>
<b>ROBINETS À MONTAGE MURAL</b>	<b>27</b>
<b>ROBINETS DE BAIGNOIRE</b>	<b>28</b>
<b>ROBINETS DE BAIGNOIRE ET DOUCHE</b>	<b>22</b>
<b>ROBINETS DE BAIN</b>	<b>22</b>
<b>ROBINETS DE BAR</b>	<b>25</b>
<b>ROBINETS DE BUANDERIE</b>	<b>26</b>
<b>ROBINETS DE CABINE DE DOUCHE</b>	<b>28</b>
<b>ROBINETS DE CUISINE À DEUX POIGNÉES</b>	<b>24-25</b>
<b>ROBINETS DE CUISINE MONOCOMMANDE</b>	<b>23</b>
<b>ROBINETS DE LAVABO - SIMPLE</b>	<b>27</b>
<b>ROBINETS DE LAVABO À DEUX POIGNÉES</b>	<b>20-21</b>
<b>ROBINETS DE LAVABO MONOCOMMANDE</b>	<b>19</b>
<b>ROBINETS D'ÉVIER DE CUISINE INDIVIDUELS</b>	<b>28</b>
<b>ROBINETS POUR MACHINE À LAVER</b>	<b>26</b>
Installation caché et murale	
<b>TROUSSES DE TRANSFORMATION DE BAIGNOIRE</b>	<b>28</b>

cliquez pour naviguer





## ROBINETS DE LAVABO MONOCOMMANDE - SANS PLOMB



-  Monocommande
-  Passages sans plomb
-  Cartouche en céramique
-  Avec ouverture rapide
-  Certifié cUPC
-  Conformité aux exigences sans plomb de la norme NSF/ANSI 372







NO. PIÈCE	FINITION	CARTON
2401-104	Chrome	6



-  Poignée en acrylique
-  Passages sans plomb
-  Sphère en acier inoxydable, sans rondelles
-  Entraxe de 4"
-  Certifié cUPC
-  Conformité aux exigences sans plomb de la norme NSF/ANSI 372








NO. PIÈCE	FINITION	CARTON
2191-104	Chrome	6



-  Lignes de raccordement tressées en acier inoxydable
-  Passages sans plomb
-  Sphère en acier inoxydable, sans rondelles
-  Entraxe de 4"
-  Certifié cUPC
-  Conformité aux exigences sans plomb de la norme NSF/ANSI 372

NO. PIÈCE	FINITION	CARTON
2192-330	Chrome, poignée en métal, sans ouverture rapide	6
2192-331	Chrome, poignée en métal, avec ouverture rapide	6



-  Poignée en métal
-  Passages sans plomb
-  Cartouche en céramique
-  Lignes de raccordement tressées en acier inoxydable avec ouverture rapide en laiton
-  Entraxe de 4"
-  Certifié cUPC
-  Conformité aux exigences sans plomb de la norme NSF/ANSI 372

NO. PIÈCE	FINITION	CARTON
2191-829	Chrome	6
2191-830	Nickel brossé PVD	6

# Robinet de lavabo

## ROBINETS DE LAVABO À DEUX POIGNÉES - SANS PLOMB



- ⚙️ Deux poignées levier
- ⚙️ Passages hybrides laiton / plastique
- ⚙️ Cartouches sans rondelles
- ⚙️ Installation facile
- ⚙️ Certifié cUPC
- ⚙️ Conformité aux exigences sans plomb de la norme NSF/ANSI 372

NO. PIÈCE	FINITION	CARTON
2401-704	Chrome - avec ouverture rapide	6
2401-705	Nickel brossé - avec ouverture rapide	6



- ⚙️ Poignées en acrylique
- ⚙️ Passages hybrides laiton / plastique
- ⚙️ Entraxe de 4"
- ⚙️ Cartouche sans rondelles, commande quart de tour
- ⚙️ Certifié cUPC
- ⚙️ Conformité aux exigences sans plomb de la norme NSF/ANSI 372

NO. PIÈCE	FINITION	CARTON
2191-604	Chrome	6



- ⚙️ Poignées en acrylique
- ⚙️ Passages hybrides laiton / plastique
- ⚙️ Entraxe de 4"
- ⚙️ Cartouche sans rondelles, commande quart de tour
- ⚙️ Certifié cUPC
- ⚙️ Conformité aux exigences sans plomb de la norme NSF/ANSI 372

NO. PIÈCE	FINITION	CARTON
2192-300	Chrome	6









- ⚙️ Poignées arrondies
- ⚙️ Passages hybrides laiton / plastique
- ⚙️ Entraxe de 4"
- ⚙️ Cartouche sans rondelles, commande quart de tour
- ⚙️ Certifié cUPC
- ⚙️ Conformité aux exigences sans plomb de la norme NSF/ANSI 372

NO. PIÈCE	FINITION	CARTON
2192-304	Chrome	6

## ROBINETS DE LAVABO À DEUX POIGNÉES - SANS PLOMB









-  Poignées interchangeables incluses
-  Passages hybrides laiton / plastique
-  Entraxe de 4"
-  Cartouche sans rondelles, commande quart de tour
-  Certifié cUPC
-  Conformité aux exigences sans plomb de la norme NSF/ANSI 372










NO. PIÈCE	FINITION	CARTON
2192-307	Chrome	6



-  Poignées de lame en métal, certifié ADA
-  Passages hybrides laiton / plastique
-  Entraxe de 4"
-  Cartouche sans rondelles, commande quart de tour
-  Certifié cUPC
-  Conformité aux exigences sans plomb de la norme NSF/ANSI 372








NO. PIÈCE	FINITION	CARTON
2192-311	Chrome	6



-  Poignées métalliques décoratives
-  Passages hybrides laiton / plastique
-  Entraxe de 4"
-  Cartouche en céramique, commande quart de tour
-  Avec ouverture rapide en laiton
-  Certifié cUPC
-  Conformité aux exigences sans plomb de la norme NSF/ANSI 372

NO. PIÈCE	FINITION	CARTON
2191-826	Chrome	6
2192-750	Chrome	6
2192-752	Nickel brossé PVD	6



-  Poignées métalliques décoratives
-  Passages hybrides laiton / plastique
-  Entraxe de 6" - 8"
-  Cartouche en céramique, commande quart de tour
-  Avec ouverture rapide en laiton
-  Certifié cUPC
-  Conformité aux exigences sans plomb de la norme NSF/ANSI 372

NO. PIÈCE	FINITION	CARTON
2192-325	Chrome	6

# Robinetts de bain



## ROBINETS DE BAIGNOIRE ET DOUCHE À PRESSION ÉQUILIBRÉE



- ⚙ *Poignée levier en métal*
- ⚙ *Protection contre les brûlures*
- ⚙ *Robinet d'équilibrage à butées incorporées*
- ⚙ *Maintient la température de l'eau avec une précision de +/- 1.7°C*
- ⚙ *Certifié CSA*

NO. PIÈCE	FINITION	CARTON
2122-275	Chrome, baignoire & douche	6
2122-276	Chrome, douche seulement	6
2122-277	Nickel brossé PVD, baignoire & douche	6
2122-278	Nickel brossé PVD, douche seulement	6
2122-281	Bronze brossé, baignoire & douche, avec pomme de douche antique	6



## ROBINETS DE BAIN ROMAIN



- ⚙ *Poignées en acrylique*
- ⚙ *Passages en laiton*
- ⚙ *Entraxe de 8" à 12"*
- ⚙ *Cartouche en céramique, commande quart de tour*
- ⚙ *Lignes de raccordement tressées en acier inoxydable*
- ⚙ *Certifié CSA*
- ⚙ *Conformité aux exigences de faible teneur en plomb de la norme NSF 61-9*

NO. PIÈCE	FINITION	CARTON
2122-219	Chrome	6



- ⚙ *Poignées levier en métal*
- ⚙ *Passages en laiton*
- ⚙ *Entraxe de 8" à 12"*
- ⚙ *Cartouche en céramique, commande quart de tour*
- ⚙ *Lignes de raccordement tressées en acier inoxydable*
- ⚙ *Certifié CSA*

NO. PIÈCE	FINITION	CARTON
2122-223	Chrome	6
2122-303	Nickel brossé PVD	6



- ⚙ *Poignées métalliques décoratives*
- ⚙ *Passages en laiton*
- ⚙ *Entraxe de 8" à 12"*
- ⚙ *Cartouche en céramique, commande quart de tour*
- ⚙ *Lignes de raccordement tressées en acier inoxydable*
- ⚙ *Certifié CSA*

NO. PIÈCE	FINITION	CARTON
2122-287	Chrome	6
2122-288	Nickel brossé PVD	6

## ROBINETS DE CUISINE MONOCOMMANDE



-  Poignée levier en métal
-  Passages sans plomb
-  Cartouche en céramique
-  Installation facile
-  Certifié cUPC
-  Conformité aux exigences sans plomb de la norme NSF/ANSI 372








NO. PIÈCE	FINITION	CARTON
2402-108	Chrome, sans douche	6



-  Poignée levier en métal
-  Passages sans plomb
-  Entraxe de 8"
-  Cartouche sans rondelles
-  Certifié cUPC
-  Conformité aux exigences sans plomb de la norme NSF/ANSI 372








NO. PIÈCE	FINITION	CARTON
2192-108	Chrome, sans douche	6



-  Poignée levier en métal
-  Passages sans plomb
-  Entraxe de 8"
-  Cartouche sans rondelles
-  Lignes de raccordement tressées en acier inoxydable
-  Certifié cUPC
-  Conformité aux exigences sans plomb de la norme NSF/ANSI 372









NO. PIÈCE	FINITION	CARTON
2192-417	Chrome, sans douche	6
2192-419	Chrome, avec douche à montage sur tablier	6



-  Poignée levier en métal
-  Passages sans plomb
-  Entraxe de 8"
-  Cartouche en céramique
-  Lignes de raccordement tressées en acier inoxydable
-  Certifié cUPC
-  Conformité aux exigences sans plomb de la norme NSF/ANSI 372

NO. PIÈCE	FINITION	CARTON
2192-796	Chrome, sans douche	6
2192-797	Acier inoxydable PVD, sans douche	6



-  Poignée levier en métal
-  Passages sans plomb
-  Entraxe de 8"
-  Cartouche en céramique
-  Douche rétractable
-  Lignes de raccordement tressées en acier inoxydable
-  Certifié cUPC
-  Conformité aux exigences sans plomb de la norme NSF/ANSI 372

NO. PIÈCE	FINITION	CARTON
2192-424	Chrome	6
2192-426	Nickel brossé PVD	6

# Robinet de cuisine

## ROBINETS DE CUISINE À DEUX POIGNÉES - SANS PLOMB



- ⚙️ Deux poignées levier
- ⚙️ Passages hybrides laiton / plastique
- ⚙️ Cartouches en céramique
- ⚙️ Installation facile
- ⚙️ Certifié cUPC
- ⚙️ Conformité aux exigences sans plomb de la norme NSF/ANSI 372

NO. PIÈCE	FINITION	CARTON
2402-208	Chrome, bec surélevé	6



- ⚙️ Poignées acrylique
- ⚙️ Passages hybrides laiton / plastique
- ⚙️ Entraxe de 8"
- ⚙️ Cartouche sans rondelles, commande quart de tour
- ⚙️ Certifié cUPC
- ⚙️ Conformité aux exigences sans plomb de la norme NSF/ANSI 372

NO. PIÈCE	FINITION	CARTON
2192-608	Chrome, sans douchette	6




- ⚙️ Poignées arrondies en métal
- ⚙️ Passages hybrides laiton / plastique
- ⚙️ Entraxe de 8"
- ⚙️ Cartouche sans rondelles, commande quart de tour
- ⚙️ Certifié cUPC
- ⚙️ Conformité aux exigences sans plomb de la norme NSF/ANSI 372

NO. PIÈCE	FINITION	CARTON
2192-402	Chrome, sans douchette	6



- ⚙️ Poignées interchangeables incluses
- ⚙️ Passages hybrides laiton / plastique
- ⚙️ Entraxe de 8"
- ⚙️ Cartouche sans rondelles, commande quart de tour
- ⚙️ Certifié cUPC
- ⚙️ Conformité aux exigences sans plomb de la norme NSF/ANSI 372

NO. PIÈCE	FINITION	CARTON
2192-404	Chrome, sans douchette	6










- ⚙️ Poignées de lame en métal, certifié ADA
- ⚙️ Passages hybrides laiton / plastique
- ⚙️ Entraxe de 8"
- ⚙️ Cartouche sans rondelles, commande quart de tour
- ⚙️ Certifié cUPC
- ⚙️ Conformité aux exigences sans plomb de la norme NSF/ANSI 372

NO. PIÈCE	FINITION	CARTON
2192-407	Chrome, sans douchette	6










## ROBINETS DE CUISINE À DEUX POIGNÉES - SANS PLOMB

-  Poignées interchangeables incluses
-  Passages hybrides laiton / plastique
-  Bec surélevé
-  Entraxe de 8"
-  Cartouche sans rondelles, commande quart de tour
-  Certifié cUPC
-  Conformité aux exigences sans plomb de la norme NSF/ANSI 372

NO. PIÈCE	FINITION	CARTON
2192-410	Chrome, sans douchette	6










## ROBINETS DE BAR

-  Poignées en acrylique
-  Passages hybrides laiton / plastique
-  Entraxe de 4"
-  Bec surélevé
-  Cartouche sans rondelles, commande quart de tour
-  Certifié cUPC
-  Conformité aux exigences sans plomb de la norme NSF/ANSI 372








NO. PIÈCE	FINITION	CARTON
2192-430	Chrome	6



-  Deux poignées levier
-  Passages hybrides laiton / plastique
-  Entraxe de 4"
-  Bec surélevé
-  Cartouche sans rondelles, commande quart de tour
-  Certifié cUPC
-  Conformité aux exigences sans plomb de la norme NSF/ANSI 372

NO. PIÈCE	FINITION	CARTON
2192-431	Chrome	6






-  Poignées de lame en métal, certifié ADA
-  Passages hybrides laiton / plastique
-  Entraxe de 4"
-  Bec surélevé
-  Cartouche sans rondelles, commande quart de tour
-  Certifié cUPC
-  Conformité aux exigences sans plomb de la norme NSF/ANSI 372

NO. PIÈCE	FINITION	CARTON
2192-432	Chrome	6



## ROBINETS À COMPRESSION

-  Poignées arrondies en métal
-  Style Emco
-  Cartouche à compression

NO. PIÈCE	FINITION	CARTON
2381-210	Chrome, robinet de lavabo	12
2381-216	Chrome, robinet de cuisine, sans douchette	12

# Robinets spécialisés



## ROBINETS DE BUANDERIE



- ⚙ Corps moulé renforcé en laiton brut avec bouchon de vidange
- ⚙ Entraxe de 4"
- ⚙ Sortie fileté de 3/4" pour boyau
- ⚙ Une poignée rouge et une poignée bleue en plastique
- ⚙ Raccordements 1/2" à visser ou à braser
- ⚙ Certifié cUPC
- ⚙ Support conception L inclus avec robinets 2125-900/905

NOUVEAU  
NOUVEAU  
NOUVEAU

NO. PIÈCE	TYPE	CARTON
2125-005	Service intensif	24
2125-900	Service intensif avec support conception L	24
2125-905	Service intensif 1/4" raccord coulure pousser-raccorder, avec support L	24
2125-910	Support conception L avec boulons	100

JOHN L. SCHULTZ LTD.



- ⚙ Plaqué chrome, à montage sur tablier
- ⚙ Avec brise-jet et sortie fileté pour boyau
- ⚙ Cartouche sans rondelles, Opération quart de tour facile
- ⚙ Bec tubulaire de 6"
- ⚙ Poignées métalliques
- ⚙ Entraxe de 4"
- ⚙ Certifié cUPC

NOUVEAU

NO. PIÈCE	TYPE	CARTON
2125-503	Standard	12
2399-100	Avec raccord coulure cannelé 1/8"	12
2399-500	Avec raccord coulure pousser-raccorder 1/4"	12



## ROBINETS POUR MACHINE À LAVER - INSTALLATION CACHÉE



- ⚙ Robinet à cartouche tout en laiton, avec sièges remplaçables
- ⚙ Les deux sorties prévues dans la pièce moulée permettent d'installer une chambre d'air, éliminant ainsi toute possibilité de coups de bélier « water hammer »
- ⚙ Le corps du robinet est entièrement dissimulé derrière le mur
- ⚙ Deux coudes de sortie en laiton, 1/2" cuivre x 3/4" fileté pour boyau, sont inclus
- ⚙ Installation réversible pour alimentation par le haut ou par le bas
- ⚙ Certifié cUPC

NO. PIÈCE	FINITION	CARTON
2125-444	Chrome	12



## ROBINETS POUR MACHINE À LAVER - INSTALLATION MURALE









- ⚙ Robinet à cartouche tout en laiton, avec sièges remplaçables
- ⚙ Plaque couvercle en plastique ABS durable, que l'on peut peindre avec de la peinture au latex
- ⚙ Deux coudes de sortie en laiton, 1/2" cuivre x 3/4" fileté pour boyau, sont inclus
- ⚙ Le robinet peut s'installer avec tuyauterie d'eau chaude et froide par dessous, par dessus ou sur le côté
- ⚙ Conçu pour installation à l'extérieur du mur
- ⚙ Certifié cUPC

NO. PIÈCE	FINITION	CARTON
2125-554	Chrome	10
2125-888	Coude de sortie pour 2125-444/554	200





## GICLEURS À BOIRE - SANS PLOMB

-  Construction laiton, chrome poli
-  Débit intermittent ou continu
-  Entrée pour raccords à compression de 1/4" et 3/8"
-  Tige de contrôle en acier inoxydable
-  Certifié cUPC
-  Conformité aux exigences sans plomb de la norme NSF/ANSI 372

NO. PIÈCE	FINITION	DIMENSION	CARTON
2190-004	Chrome	1/4"-3/8"	24









## ROBINETS DE LAVABO - SIMPLE - SANS PLOMB

-  Construction laiton, chrome poli
-  Emballé avec des boutons indicateurs chaud et froid
-  Tige et siège remplaçable
-  Conformité aux exigences sans plomb de la norme NSF/ANSI 372

NO. PIÈCE	TYPE	DIMENSION	CARTON
2190-003	Standard	1/2"	36









## ROBINETS À MONTAGE MURAL - SANS PLOMB

-  Corps en laiton, plaqué chrome
-  Raccords femelles 1/2"
-  Entraxe de 8"
-  Avec porte-savon
-  Cartouche en céramique, commande quart de tour
-  Conformité aux exigences sans plomb de la norme NSF/ANSI 372

NO. PIÈCE	TYPE	CARTON
2193-009	Bec tubulaire de 8"	12



-  Corps en laiton, plaqué chrome
-  Raccords femelles 1/2"
-  Entraxe de 6" - 10"
-  Cartouche à compression
-  Avec porte-savon
-  Conformité aux exigences sans plomb de la norme NSF/ANSI 372

NO. PIÈCE	TYPE	CARTON
2193-610	Bec moulé de 6"	12

## Robinets spécialisés



### ROBINETS D'ÉVIER DE CUISINE INDIVIDUELS - SANS PLOMB



- ⚙️ *Plaqué chrome*
- ⚙️ *Poignée en té, rondelle remplaçable*

- ⚙️ *Conformité aux exigences sans plomb de la norme NSF/ANSI 372*

NO. PIÈCE	TYPE	DIMENSION	BOÎTE	CARTON
1903-190	Mâle - Sortie lisse	1/2"	12	72
1903-191	Mâle - Sortie fileté pour boyau	1/2"	12	72
1903-194	Mâle - Sortie lisse*	1/2"	12	72

\*Bride réglable. Raccordements d'entrée mixte à visser 1/2" et à braser pour cuivre 1/2".



### ROBINETS DE BAIGNOIRE

- ⚙️ *Corps en laiton*
- ⚙️ *Plaqué chrome*

- ⚙️ *Sièges et tiges de manœuvre remplaçables*
- ⚙️ *Entraxe de 3 3/8"*

NO. PIÈCE	TYPE	DIMENSION	BOÎTE	CARTON
2123-003	Poignée supérieur	3 3/8"		24
2123-096	Coude de raccordement	1/2"	12	144



### ROBINETS DE CABINE DE DOUCHE

- ⚙️ *Corps en laiton moulé, pièces chromées*
- ⚙️ *Poignée en acrylique*

- ⚙️ *Entraxe de 3 3/8"*
- ⚙️ *Peut être utilisé avec alimentation par le dessous ou par le dessus*

NO. PIÈCE	TYPE	DIMENSION	CARTON
2126-003	Avec ensemble de pomme de douche	3 3/8"	24

### TROUSSES DE TRANSFORMATION DE BAIGNOIRE

- ⚙️ *Fournies avec robinet de baignoire de répartition, colonnes montantes, pomme de douche, supports muraux et de plafond, châssis à rideau de 24" x 42", toute la quincaillerie nécessaire et un mode d'emploi*

- ⚙️ *Toutes les pièces sont chromées*
- ⚙️ *Emballées individuellement*
- ⚙️ *Permettent de convertir les anciennes "baignoire sur pattes" en un ensemble baignoire/douche*

NO. PIÈCE	CARTON
3275-100	1



The background of the page is a collage of plumbing hoses. A red hose is coiled at the top, and a blue hose is coiled at the bottom. Both hoses have metal fittings. The background is decorated with large, overlapping chevron shapes in shades of green and blue.

# Spécialités de plomberie

cliquez pour naviguer



<b>SPÉCIALITÉS DE PLOMBERIE</b>	<b>PAGE</b>
<b>ADAPTATEURS « EZ CONNECT »</b>	<b>50</b>
<b>AÉRATEURS DE ROBINET</b>	<b>42</b>
<b>ANNEAUX ET COUVERCLES DE DRAIN - PVC</b>	<b>37</b>
<b>ANTIBÉLIERS - RACCORDS</b>	<b>29</b>
<b>ARRÊTS D'ÉGOUT</b>	<b>37</b>
Brides d'acier ou de laiton	
<b>BACS DE CHAUFFE-EAU AVEC VIDANGE</b>	<b>56</b>
<b>BÂTONS À FILETAGE POUR TUYAU</b>	<b>54</b>
<b>BECS DE BAIGNOIRE</b>	<b>42</b>
<b>BOÎTIERS D'ÉVACUATION DE MACHINE À LAVER ET À GLAÇONS</b>	<b>29</b>
<b>BOUCHONS À OUVERTURE RAPIDE</b>	<b>43-44</b>
Laiton moulé, avec grille, ABS, plastique, Presto	
<b>BOUCHONS D'ESSAI &amp; D'OBTURATION TEMPORAIRE</b>	<b>34</b>
<b>BOYAU DE DRAINAGE</b>	<b>52</b>
Haute pression, carton distributeur, sans pression	
<b>BOYAUX D'ALIMENTATION POUR MACHINE À LAVER EN CAOUTCHOUC HAUTE PRESSION</b>	<b>52</b>
<b>BRIDES DE SUPPORT</b>	<b>45</b>
<b>BROSSES POUR RACCORD, TUYAU ET ACIDE</b>	<b>55</b>
<b>CIMENT À CHAUDIÈRE</b>	<b>54</b>
<b>CLAPETS DE NON-RETOUR POUR POMPE DE PUISARD</b>	<b>37</b>
<b>CLÉS DYNAMOMÉTRIQUES POUR RACCORDS MÉCANIQUES</b>	<b>36</b>
<b>COLLE POUR CUIVRE « JUST FOR COPPER »</b>	<b>49</b>
<b>COLLIER DE SUSPENSION</b>	<b>48</b>
Acier, acier galvanisé, cuivre massif, plaqage de cuivre	
<b>COMPOSÉS À FILETAGE POUR TUYAUX GRIS</b>	<b>54</b>
<b>COUDES POUR CABINES DE DOUCHES</b>	<b>51</b>
<b>COUVERCLE D'ISOLATION DE ROBINET PAR TEMPS FROID</b>	<b>56</b>
<b>COUVERCLES DE DRAIN</b>	<b>37</b>
<b>CRÉPINES D'ÉVIER DE BAR</b>	<b>39</b>
<b>CRÉPINES D'ÉVIER DE BUANDERIE</b>	<b>39</b>
<b>CRÉPINES D'ÉVIER DE CUISINE</b>	<b>38</b>
Acier inoxydable, laiton chromé, tourner & boucher, tige flexible	
<b>CRÉPINES POUR CABINE DE DOUCHE</b>	<b>41</b>
<b>DISPOSITIFS DE VIDANGE ET TROUSSE D'ACCESSOIRES DE BAIGNOIRES</b>	<b>47</b>
<b>DRAINS À USAGE GÉNÉRAL</b>	<b>41</b>
<b>DRAINS DE DOUCHE - RONDE &amp; CARRÉE</b>	<b>39-41</b>
Collage au solvant, 2 pièces, avec bride, joint étanche rapide., ABS, PVC, Laiton	
<b>DRAINS ET REGARDS DE NETTOYAGE</b>	<b>41</b>
<b>ÉCUSSON / CACHE-ENTRÉE</b>	<b>34</b>
<b>EMBOUTS D'ÉVIER</b>	<b>38</b>
<b>ÉVENTS À SIPHON</b>	<b>51</b>
<b>FLOTTEURS DE RÉSERVOIR DE TOILETTE</b>	<b>46</b>
<b>GARNITURES DE BAIGNOIRE ET DOUCHE</b>	<b>42</b>
<b>GRAISSE À ROBINET</b>	<b>54</b>

	<b>PAGE</b>
<b>JOINTS D'ÉTANCHÉITÉ ET TROUSSES</b>	<b>46</b>
<b>RÉSERVOIR-CUVETTE DE TOILETTE</b>	<b>53</b>
<b>JOINTS EN CIRE</b>	<b>53</b>
Avec et sans brides, standard, extra épais	
<b>MAID-O-MIST PURGEURS D'AIR</b>	<b>57-58</b>
<b>MANCHONS &amp; RACCORDS FLEXIBLES</b>	<b>35-36</b>
<b>MASTIC DE PLOMBIER</b>	<b>53</b>
<b>PANNEAUX D'ACCÈS</b>	<b>41</b>
<b>PÂTE À BASE DE TFE</b>	<b>53</b>
<b>PIÈCE DE RECHANGE POUR SOUPAPES DE CHASSE</b>	<b>56</b>
<b>PLAQUES DE FIXATION</b>	<b>51</b>
<b>POMMES DE DOUCHE</b>	<b>42</b>
<b>RACCORD EN CUIVRE - CHAUFFE-EAU</b>	<b>32</b>
<b>RACCORDS D'ARRIVÉE D'EAU</b>	<b>34</b>
<b>RACCORDS DE SIPHON</b>	<b>50</b>
<b>RACCORDS DE TRANSITION</b>	<b>36</b>
Fonte, plastique, acier à cuivre, cuivre à cuivre	
<b>RACCORDS DE TRANSITION ABS À CUIVRE DÉÉ</b>	<b>37</b>
<b>RACCORDS FLEXIBLES - TRESSÉ ACIER INOXYDABLE</b>	<b>30-33</b>
Pour robinet, toilette, lave-vaisselle, machine à laver, machine à glaçons, chauffe-eau, boyau de réparation, adoucisseur d'eau, BurstProtect™	
<b>RACCORDS FLEXIBLES - PVC</b>	<b>31</b>
<b>RACCORDS FLEXIBLES À GAZ</b>	<b>49</b>
<b>RACCORDS MÉCANIQUES</b>	<b>36</b>
<b>RÉPARATION DE BRIDES, BOULONS, BRIDES DE PLANCHER</b>	<b>44-45</b>
Boulons de bride de toilette, trousse de rehaussement, brides de plancher	
<b>REVÊTEMENT DE CUVE DE DOUCHE</b>	<b>47</b>
<b>ROBINETS À FLOTTEUR À PISTON EN PLASTIQUE</b>	<b>46</b>
<b>ROBINETS DE REMPLISSAGE POUR RÉSERVOIR DE TOILETTE</b>	<b>45</b>
<b>RUBAN ADHÉSIF</b>	<b>55</b>
<b>RUBAN ADHÉSIF ALUMINIUM</b>	<b>55</b>
<b>RUBAN EN TEFLON®</b>	<b>47</b>
Haute densité, blanc, jaune, rose	
<b>SOLINS DE TOIT</b>	<b>47</b>
<b>TOILE ABRASIVE</b>	<b>55</b>
<b>TROUSSES DE RÉPARATION DE TOILETTE VOILÉE</b>	<b>45</b>
<b>TROUSSES D'INSTALLATION</b>	<b>32-33</b>
Pour toilette, robinet, lave-vaisselle, machine à glaçons, humidificateur, séchoir à vapeur	
<b>UNIONS DIÉLECTRIQUE</b>	<b>49</b>
<b>UNIONS EN PVC</b>	<b>51</b>
<b>VALVES À ÉTRIER</b>	<b>50</b>
<b>VENTILATEURS POUR SALLE DE BAIN</b>	<b>48</b>
Avec haut-parleur Bluetooth, 3-en-1, avec DEL	
<b>VENTOUSES</b>	<b>46</b>
<b>VIDANGES MÉCANIQUE</b>	<b>43</b>
Laiton, hybride, plastique	





## BOÎTIERS D'ÉVACUATION DE MACHINES À LAVER ET À GLAÇONS



3125-605  
3125-625  
3125-630  
3125-640



3125-650  
3125-660  
3125-675  
3125-680



3125-720  
3125-790



3125-740



3125-775  
3125-795



3125-780

- ⚙️ Boîtier à deux drains
- ⚙️ Bride de fixation de grand diamètre
- ⚙️ Ensemble boîtier et bride monobloc ne nécessitant pas de support supplémentaire
- ⚙️ Boîtier profilé facilite l'accès au robinet
- ⚙️ Cadre à fixation par pression conçu pour un mur sec d'une épaisseur maximale de 3/4"
- ⚙️ Empêche les tuyauteries d'arrivée d'eau de croiser le siphon en P
- ⚙️ Certifié cUPC

NO. PIÈCE	TYPE	CARTON
-----------	------	--------

### MACHINE À LAVER

3125-600	Boîtier seulement	10
3125-605	Boîtier avec valves à braser 1/2"	10
3125-625	Boîtier avec valves PEX 1/2"	10
3125-630	Boîtier avec valves PEX F1960 1/2"	10
3125-640	Boîtier avec valves pousser-raccorder 1/2"	10
888-610	Cadre pour boîtier	

### MACHINE À LAVER - AVEC ANTIBÉLIERS

3125-650	Boîtier avec valves antibéliers 1/2" PEX	10
3125-660	Boîtier avec valves antibéliers 1/2" PEX F1960	10
3125-675	Boîtier avec valves antibéliers 1/2" à braser	10
3125-680	Boîtier avec valves antibéliers 1/2" pousser-raccorder	10

### MACHINE À GLAÇONS

3125-700	Boîtier seulement	10
3125-720	Boîtier avec valves sans plomb 1/2" PEX x 1/4" O.D. Comp.	10
3125-740	Boîtier avec valves sans plomb 1/2" pousser-raccorder x 1/4" O.D. Comp.	10
3125-775	Boîtier avec valves Antibélier sans plomb 1/2" PEX x 1/4" O.D. Comp.	10
3125-780	Boîtier avec valves Antibélier sans plomb 1/2" pousser-raccorder x 1/4" O.D. Comp.	10
3125-790	Boîtier avec valves sans plomb 1/2" PEX F1960 x 1/4" O.D. Comp.	10
3125-795	Boîtier avec valves Antibélier sans plomb 1/2" PEX F1960 x 1/4" O.D. Comp.	10



## RACCORDS ANTIBÉLIERS - SANS PLOMB

- ⚙️ Piston à joint torique double
- ⚙️ Amortisseur à coussin d'air pressurisé
- ⚙️ Peut s'installer selon n'importe quel d'équerre
- ⚙️ Certifié cUPC
- ⚙️ Conformité aux exigences sans plomb de la norme NSF/ANSI 372

3255-044

3955-003

3955-033  
3955-733

3955-053  
3955-753

3955-142

3955-503

NO. PIÈCE	TYPE	DIMENSION	BOÎTE	CARTON
-----------	------	-----------	-------	--------

3255-044	Boyau femelle x boyau mâle	3/4"	20	80
3955-003	MIP	1/2"	30	180
3955-033	PEX x PEX	1/2"	30	120
3955-053	PEX	1/2"	30	120
3955-142	Femelle Comp. x O.D. Comp.	3/8"	25	75
3955-503	Mâle à braser	1/2"	30	180
3955-733	Té PEX F1960	1/2" x 1/2"	30	120
3955-753	PEX F1960	1/2"	30	120

Robinet



Série 3227



Série 3230



Série 3234



Série 3236

## RACCORDS FLEXIBLES - ROBINET TRESSÉ ACIER INOXYDABLE - SANS PLOMB

- ⚙ Série 300 en acier inoxydable
- ⚙ Boyau Interne en PVC
- ⚙ Embout annelé, bagues et écrous en laiton
- ⚙ Certifié CSA
- ⚙ Conformité aux exigences sans plomb de la norme NSF/ANSI 372

NO. PIÈCE	TYPE	LONGUEUR	CARTON
3227-120	3/8" Comp. x 3/8" Comp.	12"	50
3227-200	3/8" Comp. x 3/8" Comp.	20"	50
3230-090	3/8" Comp. x 1/2" FIP	9"	50
3230-120	3/8" Comp. X 1/2" FIP	12"	50
3230-160	3/8" Comp. X 1/2" FIP	16"	50
3230-200	3/8" Comp. X 1/2" FIP	20"	50
3230-300	3/8" Comp. X 1/2" FIP	30"	10
3230-360	3/8" Comp. X 1/2" FIP	36"	10
3234-120	3/8" O.D. Cuivre x 3/8" O.D. Comp.	12"	50
3234-200	3/8" O.D. Cuivre x 3/8" O.D. Comp.	20"	50
3236-120	1/2" FIP x 1/2" FIP	12"	50
3236-160	1/2" FIP x 1/2" FIP	16"	50
3236-200	1/2" FIP x 1/2" FIP	20"	50
3236-300	1/2" FIP x 1/2" FIP	30"	10

Toilette



Série 3231

## RACCORDS FLEXIBLES - TOILETTE TRESSÉ ACIER INOXYDABLE - SANS PLOMB

- ⚙ Série 300 en acier inoxydable
- ⚙ Boyau Interne en PVC
- ⚙ Embout annelé, bagues et écrous en laiton
- ⚙ Certifié CSA
- ⚙ Conformité aux exigences sans plomb de la norme NSF/ANSI 372

NO. PIÈCE	TYPE	LONGUEUR	CARTON
3231-060	3/8" Comp. x 7/8" À flotteur	6"	50
3231-090	3/8" Comp. x 7/8" À flotteur	9"	50
3231-120	3/8" Comp. x 7/8" À flotteur	12"	50
3231-160	3/8" Comp. x 7/8" À flotteur	16"	50
3231-200	3/8" Comp. x 7/8" À flotteur	20"	50

Lave-vaisselle



Série 3235

Série 3238



3238-999



Série 3241

## RACCORDS FLEXIBLES - LAVE-VAISSELLE TRESSÉ ACIER INOXYDABLE - SANS PLOMB

- ⚙ Série 300 en acier inoxydable
- ⚙ Boyau Interne en PVC
- ⚙ Embout annelé, bagues et écrous en laiton
- ⚙ Certifié CSA
- ⚙ Conformité aux exigences sans plomb de la norme NSF/ANSI 372

NO. PIÈCE	TYPE	LONGUEUR	BOÎTE	CARTON
3235-480	3/8" Comp. x 3/8" MIP	48"		25
3235-600	3/8" Comp. x 3/8" MIP	60"		25
3235-720	3/8" Comp. x 3/8" MIP	72"		25
3235-960	3/8" Comp. x 3/8" MIP	96"		25
3238-600	3/4" Boyau x 3/8" O.D. Comp.	60"		25
3238-720	3/4" Boyau x 3/8" O.D. Comp.	72"		25
3238-999	Coude 3/4" boyau x 3/8" O.D. Comp.		10	100
3241-480	Trousse pour lave-vaisselle - 3 pièces	48"		10
3241-600	Trousse pour lave-vaisselle - 3 pièces	60"		10
3241-720	Trousse pour lave-vaisselle - 3 pièces	72"		10

Machine à laver



**RACCORDS FLEXIBLES - MACHINE À LAVER  
TRESSÉ ACIER INOXYDABLE - SANS PLOMB**

- ⚙ Série 300 en acier inoxydable
- ⚙ Boyau Interne en PVC
- ⚙ Embout annelé, bagues et écrous en laiton
- ⚙ Certifié CSA
- ⚙ Conformité aux exigences sans plomb de la norme NSF/ANSI 372


NO. PIÈCE	TYPE	LONGUEUR	CARTON
3237-480	3/4" Boyau x 3/4" Boyau	48"	10
3237-600	3/4" Boyau x 3/4" Boyau	60"	10
<b>NOUVEAU</b> 3237-602	3/4" Boyau x 3/4" Boyau <b>Paquet 2</b>	60"	12
3237-605	3/4" Boyau x 3/4" Boyau avec coude 90°	60"	10
3237-720	3/4" Boyau x 3/4" Boyau	72"	10
<b>NOUVEAU</b> 3237-722	3/4" Boyau x 3/4" Boyau <b>Paquet 2</b>	72"	12
3237-725	3/4" Boyau x 3/4" Boyau avec coude 90°	72"	10
<b>NOUVEAU</b> 3237-960	3/4" Boyau x 3/4" Boyau	96"	10

**RACCORDS FLEXIBLES - MACHINE À LAVER  
PVC - SANS PLOMB**



- ⚙ Boyau en PVC renforcé
- ⚙ Embout annelé, bagues et écrous en laiton
- ⚙ Certifié CSA
- ⚙ Conformité aux exigences sans plomb de la norme NSF/ANSI 372

NO. PIÈCE	TYPE	LONGUEUR	CARTON
<b>NOUVEAU</b> 3242-722	PVC rouge & bleu <b>Paquet 2</b>	72"	12



Couverture en PVC durable



**RACCORDS FLEXIBLES - MACHINE À LAVER  
HAUTE PRESSION - SANS PLOMB**

- ⚙ Paquet de 2: rouge (chaude) et bleu (froide) 6 pi, 3/4" po FHT, avec rondelles en caoutchouc
- ⚙ Boyau Interne en PVC
- ⚙ Haute résistance à l'éclatement
- ⚙ Série 300 en acier inoxydable renforcé avec une couverture en PVC durable
- ⚙ Remplissage plus rapide, jusqu'à 9 GPM
- ⚙ Résiste à 90 degrés, se cintre sans plier

NO. PIÈCE	TYPE	LONGUEUR	CARTON
<b>NOUVEAU</b> 3245-720	Haute rendement avec coude 90° <b>Paquet 2</b>	72"	5
<b>NOUVEAU</b> 3248-720	Service intensif avec écrou hexagonal <b>Paquet 2</b>	72"	6

**RACCORDS FLEXIBLES - MACHINE À GLAÇONS  
TRESSÉ ACIER INOXYDABLE - SANS PLOMB**



Machine à glaçons



- ⚙ Série 300 en acier inoxydable
- ⚙ Boyau Interne en PVC
- ⚙ Embout annelé, bagues et écrous en laiton
- ⚙ Certifié CSA
- ⚙ Conformité aux exigences sans plomb de la norme NSF/ANSI 372

NO. PIÈCE	TYPE	LONGUEUR	CARTON
3228-600	1/4" Comp. x 1/4" Comp.	60"	10
3228-120	1/4" Comp. x 1/4" Comp.	120"	10

## Spécialités de plomberie

### RACCORDS FLEXIBLES - TRESSÉ ACIER INOXYDABLE SANS PLOMB

Robinet



Toilette



Chauffe-eau



Boyaux de réparation



Adoucisseur d'eau



- Série 300 en acier inoxydable
- Embout annelé, bagues et écrous en laiton
- Certifié CSA
- Conformité aux exigences sans plomb de la norme NSF/ANSI 372

NO. PIÈCE	TYPE	LONGUEUR	CARTON
<b>ROBINET - AVEC VALVE</b>			
3224-120	1/2" Valve d'équerre pousser-raccorder x 1/2" FIP	12"	25
3224-180	1/2" Valve d'équerre pousser-raccorder x 1/2" FIP	18"	25
3224-240	1/2" Valve d'équerre pousser-raccorder x 1/2" FIP	24"	25
<b>TOILETTE - AVEC VALVE</b>			
3225-120	1/2" Valve d'équerre pousser-raccorder x 7/8" à flotteur	12"	25
<b>CHAUFFE-EAU - STANDARD, POUSSER-RACCORDER, AVEC VALVE</b>			
3229-180	3/4" FIP x 3/4" FIP	18"	10
3229-185	3/4" MIP x 3/4" FIP	18"	10
3229-212	3/4" FIP x 3/4" pousser-raccorder	12"	10
3229-243	3/4" FIP x 1/2" pousser-raccorder	18"	10
3229-244	3/4" FIP x 3/4" pousser-raccorder	18"	10
3229-612	3/4" FIP x 3/4" pousser-raccorder	12"	10
3229-643	3/4" FIP x 1/2" pousser-raccorder	18"	10
3229-644	3/4" FIP x 3/4" pousser-raccorder	18"	10
<b>BOYAU DE RÉPARATION - POUSSER-RACCORDER</b>			
3226-033	1/2" Pousser-raccorder x 1/2" pousser-raccorder	12"	10
3226-044	3/4" Pousser-raccorder x 3/4" pousser-raccorder	12"	10
<b>ADOUCCISSEUR D'EAU - POUSSER-RACCORDER</b>			
3243-185	1" FIP x 3/4" pousser-raccorder	18"	10

NOUVEAU

### RACCORDS FLEXIBLES - «BURSTPROTECT» - SANS PLOMB

- Conception en acier inoxydable tressé avec écrous à compression en laiton massif
- Un clapet de non-retour exclusif détecte un éclatement éventuel et coupe l'arrivée d'eau

BURSTPROTECT™



Lave-vaisselle

Machine à glaçons

NO. PIÈCE	TYPE	LONGUEUR	CARTON
3246-720	Lave-vaisselle - 3/8" Comp.	72"	6
3247-120	Machine à glaçons - 1/2" Comp.	120"	6

NOUVEAU

NOUVEAU

### RACCORDS EN CUIVRE - CHAUFFE-EAU - SANS PLOMB

- Cuivre ondulé de haute qualité
- Flexible pour faciliter le raccordement
- Pour usage avec chauffe eau
- Certifié cUPC
- Conformité aux exigences sans plomb de la norme NSF/ANSI 372



NO. PIÈCE	TYPE	LONGUEUR	CARTON
3260-120	3/4" FIP x 3/4" À braser	12"	25

### TROUSSES DE RACCORDEMENT DE TOILETTES

- Comprend un joint en cire avec bride, un jeu de boulons, écrous et rondelles pour toilette en laiton massif, un flexible de raccordement en acier inoxydable tressé de 12 po
- Emballage présentoir avec carte en-tête et directives d'installation comprises
- Pour toutes les toilettes



NO. PIÈCE	TYPE	CARTON
3270-001	Universelle	24



## TROUSSES DE RACCORDEMENT DE ROBINETS



- ⚙️ Chaque trousse comprend: deux robinets d'alimentation du type pousser-raccorder (deux à corps d'équerre ou deux à corps droit), deux plaques cache-entrée en acier inoxydable chromé, deux flexibles de raccordement de robinet en acier inoxydable tressé extra-long de 20 po
- ⚙️ Les robinets d'alimentation du type pousser-raccorder se raccordent sur des tuyauteries en cuivre, PVCC et PEX
- ⚙️ Conception universelle pour tous types de robinets

NO. PIÈCE	TYPE	BOÎTE	CARTON
3270-002	Valve d'équerre	5	20
3270-102	Valve droit	5	20

## TROUSSES DE RACCORDEMENT DE LAVE-VAISSELLE



- ⚙️ Chaque trousse comprend un Y en ABS pour lave-vaisselle, avec embranchement de 1/2 po, un outil de démontage et du ruban en Téflon, une conduite d'alimentation en acier inoxydable tressé de 60 po ou 72 po avec deux coudes - 3/8 po MIP et flexible femelle 3/4 po
- ⚙️ Emballage présentoir avec carte en-tête et directives d'installation comprises
- ⚙️ Le robinet d'alimentation du type pousser-raccorder se raccorde aux tuyauteries en cuivre, PVCC et PEX
- ⚙️ Conception universelle pour tous types de lave-vaisselle

NO. PIÈCE	TYPE	LONGUEUR	BOÎTE	CARTON
3270-600	Universelle - valve d'alimentation pousser-raccorder	60"	5	20
3270-720	Universelle - valve d'alimentation pousser-raccorder	72"	5	20
NOUVEAU 3994-001	"Y" seulement - 1 1/2" x 1 1/2" x 1/2"			40

## TROUSSES DE RACCORDEMENT DE MACHINE À GLAÇONS



- ⚙️ Raccord flexible en acier inoxydable tressé avec valve d'arrêt à bille en té
- ⚙️ Permet raccordement complet de l'appareil à l'alimentation d'eau
- ⚙️ Également adapté pour humidificateurs

NO. PIÈCE	TYPE	LONGUEUR	CARTON
NOUVEAU 3993-620	Valve té pousser-raccorder	10 pi	10
NOUVEAU 3993-750	Valve té pousser-raccorder	15 pi	5

## TROUSSES POUR MACHINE À GLAÇONS ET HUMIDIFICATEUR



- ⚙️ Valve à étrier autoperforateur
- ⚙️ 25 pi de tuyaux en plastique
- ⚙️ Permet raccordement complet de l'appareil à l'alimentation d'eau

NO. PIÈCE	TYPE	LONGUEUR	CARTON
3993-001	Valve à étrier	25 pi	10

## TROUSSES DE RACCORDEMENT DE SÉCHOIR À VAPEUR



- ⚙️ Raccord en acier inoxydable tressé 72" avec coude 90°, boyau court et raccord en « Y »
- ⚙️ Taille universelle

NO. PIÈCE	TYPE	LONGUEUR	CARTON
NOUVEAU 3244-720	Universelle	72"	5

## RACCORDS D'ARRIVÉE D'EAU - SANS PLOMB

- Construction en laiton chromé
- Conformité aux exigences sans plomb de la norme NSF/ANSI 372
- D'équerre ou droit, sortie pour raccords à compression O.D. 3/8"



NOUVEAU

NO. PIÈCE	TYPE	DIMENSION	BOÎTE	CARTON
3291-110	Corps droit	3/8" FIP	50	500
3291-112	Corps droit	1/2" FIP	50	500
3291-113	Corps droit	1/2" MIP	50	500
3291-114	Corps droit	1/2" À braser	50	500
3291-214	Corps droit	5/8" O.D. Comp.	50	500
3291-115	Corps d'équerre	3/8" FIP	50	500
3291-116	Corps d'équerre	3/8" MIP	50	500
3291-117	Corps d'équerre	1/2" FIP	50	500
3291-118	Corps d'équerre	1/2" MIP	50	500
3291-119	Corps d'équerre	1/2" À braser	50	500
3291-219	Corps d'équerre	5/8" O.D. Comp.	50	500

## ÉCUSSON / CACHE-ENTRÉE

- Acier chromé



NO. PIÈCE	TYPE	DIMENSION	BOÎTE	CARTON
3158-102	Diamètre tuyau fonte	3/8"	25	500
3158-103	Diamètre tuyau fonte	1/2"	25	500
3158-104	Diamètre tuyau fonte	3/4"	25	500
3158-602	Diamètre tuyau cuivre	3/8"	25	500
3158-603	Diamètre tuyau cuivre	1/2"	25	500
3158-604	Diamètre tuyau cuivre	3/4"	25	500

## BOUCHONS D'ESSAI


- Joint en caoutchouc moulé
- Conçus et fabriqués en vue d'une adhérence maximale dans tout type de tuyau
- Grande vis à oreille pour manœuvre facile



NO. PIÈCE	DIMENSION	BOÎTE	CARTON
3154-007	1 1/2"	6	36
3154-008	2"	6	36
3154-010	3"	6	36
3154-011	4"	6	36
3154-012	5"	20	
3154-013	6"	20	

## BOUCHONS D'OBTURATION TEMPORAIRE

- Pour obturation temporaire des raccords filetés après raccordement d'un robinet de baignoire et douche
- À étanchéité automatique
- Ne marque pas et n'écaille pas les baignoires ou douches



NO. PIÈCE	DIMENSION	BOÎTE	CARTON
3222-003	1/2" x 5"	10	100



## MANCHONS FLEXIBLES

-  Fabrication PVC flexible
-  Colliers en acier inoxydable série 300
-  Gamme complète de diamètres et de types
-  Certifié cUPC



3625-001 — 3625-007



3625-008 — 3625-010



3625-011 — 3625-019



3626-011



3628-010 — 3628-016



3629-914



3629-011  
3629-016



3630-501



3630-002  
3630-003



3622-001 — 3622-003



3621-001 — 3621-004



3623-001 — 3623-004

NO. PIÈCE	TYPE	DIMENSION	CARTON
<b>FONTE OU PLASTIQUE SUR FONTE OU PLASTIQUE</b>			
3625-001	1056-125	1 1/4" x 1 1/4"	120
3625-002	1056-150/125	1 1/2" x 1 1/4"	100
3625-003	1056-150	1 1/2" x 1 1/2"	100
3625-004	1056-215	2" x 1 1/2"	100
3625-005	1056-22	2" x 2"	100
3625-006	1056-315	3" x 1 1/2"	45
3625-007	1056-32	3" x 2"	45
3625-008	1056-33	3" x 3"	45
3625-009	1056-42	4" x 2"	30
3625-010	1056-43	4" x 3"	30
3625-011	1056-44	4" x 4"	30
3625-012	1056-54	5" x 4"	25
3625-013	1056-55	5" x 5"	25
3625-014	1056-64	6" x 4"	32
3625-015	1056-65	6" x 5"	20
3625-016	1056-66	6" x 6"	20
3625-017	1056-84	8" x 4"	10
3625-018	1056-86	8" x 6"	20
3625-019	1056-88	8" x 8"	10

<b>AMIANTE-CIMENT OU FONTE DUCTILE SUR FONTE OU PLASTIQUE</b>			
3626-011	1051-44	4" x 4"	25
<b>CÉRAMIQUE SUR FONTE OU PLASTIQUE</b>			
3628-010	1002-43	4" x 3"	60
3628-011	1002-44	4" x 4"	30
3628-014	1002-64	6" x 4"	20
3628-016	1002-66	6" x 6"	20

<b>BÉTON SUR FONTE OU PLASTIQUE</b>			
3629-011	1006-44	4" x 4"	25
3629-016	1006-66	6" x 6"	20
3629-914	1006-64EC Excentrique	6" x 4"	20

<b>VIDANGES ET ADAPTATEURS À SIPHON</b>			
3630-002		1 1/2" x 1 1/2" or 1 1/4"	60
3630-003		2" x 1 1/2"	50
3630-501	Tubulaire ou plastique	1 1/2" or 1 1/4"	60

<b>TÉS, COUDES ET BOUCHONS FLEXIBLES</b>			
3621-001	Té	1 1/2"	60
3621-002	Té	2"	20
3621-003	Té	3"	20
3621-004	Té	4"	6
3622-001	Coude	1 1/2"	100
3622-002	Coude	2"	20
3622-003	Coude	3"	20
3623-001	Bouchon	1 1/2"	160
3623-002	Bouchon	2"	150
3623-003	Bouchon	3"	100
3623-004	Bouchon	4"	80

NOUVEAU



## RACCORDS FLEXIBLES

NO. PIÈCE	TYPE	DIMENSION	CARTON
<b>RACCORDS FLEXIBLES</b>			
3624-301	Renvoi de lave-vaisselle	1/2" ou 3/4"	80
3624-501	Siphon flexible	1 1/2" ou 1 1/4"	20
3624-701	Pince pour machine à laver	1 1/2" ou 2"	160
<b>SIPHONS EN P FLEXIBLES</b>			
3624-601	Cuisine et salle de bain	1 1/2" ou 1 1/4"	40



## RACCORDS MÉCANIQUES

- ⚙ *Ensemble anneau et colliers en acier inoxydable série 300*
- ⚙ *Les joints d'étanchéité en élastomère satisfont aux exigences ASTM C564*
- ⚙ *Satisfait aux exigences CAN/ULC S102 concernant les caractéristiques de combustion en surface*
- ⚙ *Certifié CSA, cUPC*



NO. PIÈCE	DIMENSION	CARTON
3208-901	1 1/2"	100
3208-902	2"	100
3208-903	3"	100
3208-904	4"	100
3208-906	6"	30
3208-921	2" x 1 1/2"	100



3208-502 — 3208-511



## RACCORDS DE TRANSITION

- ⚙ *Les joints d'étanchéité en élastomère satisfont aux exigences ASTM C564*
- ⚙ *Ensemble anneau et colliers en acier inoxydable série 300*
- ⚙ *Certifié cUPC*



3208-603 — 3208-605

NO. PIÈCE	TYPE	DIMENSION	CARTON
3208-502	Fonte, plastique, acier à cuivre - DÉÉ	1 1/2" à 1 1/4"	100
3208-503	Fonte, plastique, acier à cuivre - DÉÉ	1 1/2" à 1 1/2"	100
3208-504	Fonte, plastique, acier à cuivre - DÉÉ	2" à 1 1/2"	100
3208-505	Fonte, plastique, acier à cuivre - DÉÉ	2" à 2"	100
3208-507	Fonte, plastique, acier à cuivre - DÉÉ	3" à 2"	100
3208-508	Fonte, plastique, acier à cuivre - DÉÉ	3" à 3"	100
3208-510	Fonte, plastique, acier à cuivre - DÉÉ	4" à 3"	100
3208-511	Fonte, plastique, acier à cuivre - DÉÉ	4" à 4"	100
3208-603	Cuivre à cuivre - DÉÉ	1 1/2" à 1 1/2"	100
3208-604	Cuivre à cuivre - DÉÉ	2" à 1 1/2"	100
3208-605	Cuivre à cuivre - DÉÉ	2" à 2"	100

## CLÉS DYNAMOMÉTRIQUES POUR RACCORDS MÉCANIQUES

- ⚙ *Clé dynamométrique de 5/16" à cliquet*
- ⚙ *Levier d'inversion incorporé*
- ⚙ *Prérégulé à un couple de 60" lbs.*
- ⚙ *Embout chromé, fabrication entièrement métallique*



NO. PIÈCE	CARTON
3619-001	120

## COUVERCLES DE DRAIN

⚙️ Acier inoxydable, #304

⚙️ Ajustable pour mise en place instantanée



NO. PIÈCE	DIMENSION	BOÎTE	CARTON
3485-008	3" couvercle pour 2"	10	80
3485-010	4" couvercle pour 3"	10	40
3485-011	5" couvercle pour 4"	10	40

## ARRÊTS D'ÉGOUT

⚙️ Dispositif anti-refoulement automatique

⚙️ Installation facile  
⚙️ Empêche les inondations



Brides d'acier



Brides de laiton

NO. PIÈCE	TYPE	DIMENSION	CARTON
3490-010	Brides d'acier	3"	50
3490-011	Brides d'acier	4"	50
3490-508	Brides de laiton	2"	50
3490-510	Brides de laiton	3"	50
3490-511	Brides de laiton	4"	50



Avec couvercle



Anneau d'évacuation seulement



Couvercle massif seulement



Couvercle à fentes seulement

## ANNEAUX ET COUVERCLES DE DRAIN - PVC

NO. PIÈCE	TYPE	DIMENSION	CARTON
3492-016	Anneau d'évacuation avec couvercle	6"	30
3492-116	Anneau d'évacuation seulement	6"	30
3492-216	Couvercle massif seulement	6"	90
3492-316	Couvercle à fentes seulement	6"	90
3492-118	Anneau d'évacuation seul	8"	30
3492-218	Couvercle massif seul	8"	60
3492-318	Couvercle à fentes seul	8"	60

## RACCORDS DE TRANSITION ABS À CUIVRE DÉÉ

NO. PIÈCE	TYPE	DIMENSION	CARTON
3493-007	ABS à cuivre DÉÉ	1 1/2"	200
3493-008	ABS à cuivre DÉÉ	2"	100
3493-010	ABS à cuivre DÉÉ	3"	30



## CLAPETS DE NON-RETOUR POUR POMPE DE PUISARD

⚙️ Chaque clapet est expédié avec deux raccords mécaniques flexibles et quatre colliers anti-corrosion  
⚙️ Les raccords mécaniques flexibles s'inversent pour se monter sur une tuyauterie d'évacuation de 1 1/4" ou 1 1/2"

⚙️ Utilisation sur tuyauteries Schedule 40 en acier noir ou galvanisé, ainsi qu'en plastique DÉÉ

⚙️ Élimine le refoulement et l'usure de la pompe



NO. PIÈCE	TYPE	DIMENSION	CARTON
3240-150	Pour pompe de puisard	1 1/4" - 1 1/2"	48
3240-200	Pour tuyauterie d'égout	2"	24

## Spécialités de plomberie

### CRÉPINES D'ÉVIER DE CUISINE - TOURNER ET BOUCHER



- ⚙ *Fabrication en acier inoxydable de forte épaisseur*
- ⚙ *Filetage en acier inoxydable*
- ⚙ *Contre-écrous en métal*
- ⚙ *Joint de panier à trois doigts*

NO. PIÈCE	TYPE	DIMENSION	CARTON
3209-801	Avec embout en laiton	4 1/2"	40

### CRÉPINES D'ÉVIER DE CUISINE - TIGE FLEXIBLE



- ⚙ *Fabrication en acier inoxydable de forte épaisseur*
- ⚙ *Filetage en acier inoxydable*
- ⚙ *Contre-écrous en métal*
- ⚙ *Joint de panier à tige flexible*

NO. PIÈCE	TYPE	DIMENSION	CARTON
3209-901	Avec embout en laiton	4 1/2"	40

### PANIER DE RECHANGE



3209-301  
3209-302  
3209-307

3209-303

3209-304  
3209-306

NOUVEAU

NOUVEAU

NO. PIÈCE	TYPE	DIMENSION	CARTON
3209-301	Tige flexible	3 1/2"	250
3209-302	Tige gravitaire	3 1/2"	250
3209-303	Emballage détail	3 1/2"	250
3209-304	Tige tourner et boucher	3 1/2"	200
3209-306	Tige tourner et boucher	3 1/2"	200
3209-307	Tige 2 positions	3 1/2"	250

### EMBOUS D'ÉVIER - LAITON



NO. PIÈCE	TYPE	DIMENSION	CARTON
3209-258	Laiton tubulaire avec bride	1 1/2" x 2 5/8"	200
3209-404	Laiton tubulaire avec bride	1 1/2" x 4"	150
3209-406	Laiton tubulaire avec bride	1 1/2" x 6"	100

### CRÉPINES D'ÉVIER DE CUISINE - ACIER INOXYDABLE



- ⚙ *Arrêtant les miettes avec bord roulé*
- ⚙ *Convient à des ouvertures d'éviers de 3 1/2" à 4"*

NO. PIÈCE	DIMENSION	CARTON
3131-201	4 1/2"	50

### CRÉPINES D'ÉVIER DE CUISINE - CHROMÉ



- ⚙ *Panier profond*
- ⚙ *Arrêtant les miettes avec bord roulé*
- ⚙ *Convient à des ouvertures d'éviers de 3 1/2" à 4"*

NO. PIÈCE	DIMENSION	CARTON
3131-301	4 1/2"	24



**NOUVEAU**

### ROBINETS DE BAR - SANS PLOMB

- ⚙ *Évier et crépine en acier inoxydable*
- ⚙ *Cartouche sans rondelles et commande quart de tour*
- ⚙ *Robinet de bar à deux poignées avec bec surélevé*
- ⚙ *15" de large par 15" de long par 6" de profondeur*

NO. PIÈCE	TYPE	CARTON
3120-001	Lavabo, crépine et robinet	1
3120-010	Lavabo seulement	1



### CRÉPINES D'ÉVIER DE BAR - ACIER INOXYDABLE

- ⚙ *Arrêtant les miettes avec bord roulé*
- ⚙ *Convient à des ouvertures d'éviers de 1 7/8" à 2 1/4"*

NO. PIÈCE	DIMENSION	CARTON
3131-202	2 1/2"	80



### CRÉPINES D'ÉVIER DE BUANDERIE - ACIER INOXYDABLE

- ⚙ *Butée en caoutchouc blanc*
- ⚙ *Convient à des ouvertures d'éviers de 1 7/8" à 2 1/4"*

NO. PIÈCE	DIMENSION	CARTON
3132-201	2 1/2"	80



### CRÉPINE DUPLEX - ACIER INOXYDABLE

- ⚙ *Grille en acier inoxydable*
- ⚙ *Convient à des ouvertures d'éviers de 1 7/8" à 2 1/4"*

NO. PIÈCE	DIMENSION	CARTON
3133-202	2 1/2"	80



### DRAINS DE DOUCHE - COLLAGE AU SOLVANT - DEUX PIÈCES

- ⚙ *Utilisé avec des planchers de douches en fibre de verre, en acrylique ou en plastique*
- ⚙ *Collage au solvant pour tuyau ABS - DÉÉ de 2" ou 1 1/2"*
- ⚙ *Corps ABS en deux pièces permet de compléter l'installation dès que la base de douche est mise en place*
- ⚙ *Orifice d'évacuation décalé procurant une marge d'erreur de 1 1/2"*



NO. PIÈCE	TYPE	DIMENSION	BOÎTE	CARTON
3133-113	Grille en acier inoxydable	2"	20	80
3133-114	Grille en nickel brossé	2"	20	80
3133-117	Grille en acier inoxydable - excentré	2"		80

### DRAINS DE DOUCHE - AVEC BRIDE



3398-100



3398-200



3398-500

NOUVEAU

- ⚙ *S'utilise pour les douches préfabriquées*
- ⚙ *Bride étanche à l'eau avec vis en acier inoxydable*
- ⚙ *Corps ABS de 2", collé par solvant*
- ⚙ *Crépine réglable avec grille en acier inoxydable de 4"*

NO. PIÈCE	TYPE	DIMENSION	BOÎTE	CARTON
3398-100	Grille ronde, acier inoxydable	2"	12	48
3398-104	Grille ronde, nickel brossé	2"	12	48
3398-200	Grille carrée, acier inoxydable	2"	12	48
3398-500	Grille carrée, acier inoxydable, corps grand	2"	12	36
3398-504	Grille carrée, nickel brossé, corps grand	2"		36

### DRAINS DE DOUCHE - AVEC BRIDE - EN FONTE



- ⚙ *S'utilise pour les douches préfabriquées*
- ⚙ *Bride étanche à l'eau avec vis en acier inoxydable*
- ⚙ *Corps en fonte de 2", à visser*
- ⚙ *Crépine réglable avec grille en acier inoxydable de 4"*

NO. PIÈCE	TYPE	DIMENSION	CARTON
3497-007	Fonction, grille en acier inoxydable	1 1/2"	24

### DRAINS DE DOUCHE - JOINT ÉTANCHE RAPIDE



3133-101



3133-102  
3133-103



3133-301

- ⚙ *Tuyau en acier ou en matière plastique de 2", Schedule 40*
- ⚙ *Joint d'étanchéité à compression interne*
- ⚙ *Solvant ou plomb non requis*
- ⚙ *Utilisé avec des planchers de douches en acier, en fibre de verre et autres types de plastiques*

NO. PIÈCE	TYPE	DIMENSION	CARTON
3133-101	Corps PVC, grille blanche	2"	40
3133-102	Corps PVC, grille en acier inoxydable	2"	40
3133-103	Corps PVC, grille en laiton poli PVD	2"	40
3133-301	Corps laiton, grille en acier inoxydable	2"	40

### DRAINS DE DOUCHE - COLLAGE AU SOLVANT - UNE PIÈCE



- ⚙ *Utilisé avec des planchers de douches en acier, en fibre de verre ou autres types de plastiques*
- ⚙ *Collé par solvant à des tuyaux de 2" DÉE Schedule 40 ABS*

NO. PIÈCE	TYPE	DIMENSION	CARTON
3133-105	Corps ABS, grille blanche	2"	40
3133-107	Corps ABS, grille en acier inoxydable	2"	40



## CRÉPINES POUR CABINE DE DOUCHE



⚙️ *Plaqué chrome*

⚙️ *Grille en acier inoxydable; diamètre de bride de 3 1/2"*

NO. PIÈCE	DIMENSION	CARTON
3133-404	2"	80
3133-405	1 1/2"	80

## GRILLES DE DRAIN DE DOUCHE



3133-909

*Pour usage avec 3133-113*

NO. PIÈCE	TYPE	DIMENSION	CARTON
3133-901	Acier inoxydable	4 1/2"	200
3133-902	Laiton poli	4 1/2"	200
3133-903	Laiton antique	4 1/2"	200
3133-904	Plastique blanche	4 1/2"	200
3133-909	Acier inoxydable - vis incluses	4 1/2"	200

## DRAINS À USAGE GÉNÉRAL



⚙️ *Utilisé pour le ciment, le terrazzo et les tuiles de céramique*

⚙️ *Grille en acier inoxydable*

⚙️ *Convient à la fois à des diamètres de tuyaux de 2" et 3" ou Schedule 40 de 3" et 4"*

⚙️ *Idéal pour planchers de douches et patios*

NO. PIÈCE	TYPE	DIMENSION	CARTON
3133-110	ABS	2" - 3"	20
3133-111	ABS	3" - 4"	10

## DRAINS ET REGARDS DE NETTOYAGE




⚙️ *Qualité commerciale*

⚙️ *Corps en ABS avec grille ou plaque-couvercle en fonte ductile*

NO. PIÈCE	TYPE	DIMENSION	BOÎTE	CARTON
3495-010	Drain avec grille	3"	6	36
3495-011	Drain avec grille	4"	6	36
3496-010	Regard de nettoyage avec plaque-couvercle	3"	6	36
3496-011	Regard de nettoyage avec plaque-couvercle	4"	6	36

## PANNEAUX D'ACCÈS



Face

Coté

Verso

⚙️ *Installation rapide et efficace*  
⚙️ *Cadrage ou outils non requis*

⚙️ *Peut être peint*  
⚙️ *Fabriqué au Canada*

NO. PIÈCE	TYPE	DIMENSION	TROU D'OUVERTURE	CARTON
3156-708	Plastique	10" x 10"	8" x 8"	10
3156-712	Plastique	14" x 14"	12" x 12"	10

## BECS DE BAIGNOIRE

- ⚙️ Les modèles de type « A » sont dotés d'une douille pour raccordement de 1/2" ou 3/4" à l'arrière du bec
- ⚙️ Les modèles de TYPE « B » sont prévus avec raccord de 1/2" IPS à l'avant du bec
- ⚙️ Les modèles de TYPE « C » s'emmanchent sur du tuyau de cuivre de 1/2"
- ⚙️ Tous les becs sont en fini miroir poli



NO. PIÈCE	TYPE	CARTON
3142-092	Bec de bain moulé type « B » - chromé	48
3142-093	Bec inverseur moulé type « A » - chromé	48
3142-094	Bec inverseur en laiton (raccordement sur le côté 1/2") type « A » - chromé	48
3142-095	Bec moulé « B » - chromé	48
3142-096	Bec inverseur moulé « C » - s'emmanchant - chromé	48
3142-103	Bec moulé « C » - s'emmanchant - chromé	48

## GARNITURES DE BAIGNOIRE ET DOUCHE

- ⚙️ La trousse comprend des becs verseurs à montage par pression, une pomme de douche ordinaire ou de luxe, des bras de douche en laiton chromé et des brides en acier chromé
- ⚙️ Finition chrome poli



NO. PIÈCE	TYPE	CARTON
3140-001	Trousse - chromé	30

## POMMES DE DOUCHE ÉCONOMISANT L'EAU - AÉRATION

- ⚙️ Chromé
- ⚙️ Mélange d'air et d'eau pour une douche ravigotante
- ⚙️ 2.5 GPM pour 80 PSI



NO. PIÈCE	TYPE	BOÎTE	CARTON
3141-304	Standard	20	160
3141-305	Avec arrêt	20	120

## POMMES DE DOUCHE - RÉGLABLE

NO. PIÈCE	TYPE	DIMENSION	CARTON
3141-912	Réglable	2"	100



## AÉRATEURS DE ROBINET

- ⚙️ S'adapte à la plupart des robinets de cuisine et salle de bains
- ⚙️ Pivot à 360° offre un jet d'eau puissant
- ⚙️ l'aérateur avec DEL longue durée est alimenté par l'eau courante (piles non-requises) et passe du bleu au rouge lorsque la température de l'eau atteint 95°F (35°C)






NO. PIÈCE	TYPE	BOÎTE	CARTON
3290-530	Lumière DEL changeant de couleur thermosensible	5	100
3290-805	Blanc - pour robinet de cuisine	50	200

NOUVEAU






### VIDANGES MÉCANIQUE - LAITON

-  Laiton chromé
-  Corps en trois pièces
-  Certifié CSA

NO. PIÈCE	TYPE	DIMENSION	CARTON
3215-101	Laiton	1 1/4" x 8"	24






### VIDANGES MÉCANIQUE - HYBRIDE

-  Corps en laiton chromé
-  Embout plastique
-  Certifié CSA

NO. PIÈCE	TYPE	DIMENSION	CARTON
3215-909	Hybride	1 1/4" x 8"	50




### VIDANGES MÉCANIQUE - PLASTIQUE

-  Corps en plastique
-  Butée et bride plaqué acier inoxydable
-  Certifié CSA

NO. PIÈCE	TYPE	DIMENSION	CARTON
3127-106	Plastique	1 1/4" x 8"	50






### BOUCHONS À OUVERTURE RAPIDE - GRILLE OUVERTE

-  Grille chromé
-  Corps en laiton moulé
-  Avec orifices de trop-plein
-  Certifié CSA

NO. PIÈCE	TYPE	DIMENSION	CARTON
3206-901	Laiton	1 1/4" x 8"	50



### BOUCHONS À OUVERTURE RAPIDE - LAITON MOULÉ

-  Corps en laiton moulé, en trois pièces, pour service intensif
-  Plaqué chrome
-  Butée en caoutchouc et chaînette en laiton

NO. PIÈCE	TYPE	DIMENSION	CARTON
3206-201	Laiton - certifié CSA	1 1/4" x 6"	50



## BOUCHONS À OUVERTURE RAPIDE - ABS

Corps en ABS, en deux pièces, avec anneau en acier inoxydable, butée en caoutchouc blanc et chaînette
 Certifié CSA



NO. PIÈCE	TYPE	DIMENSION	CARTON
3206-501	Corps chromé	1 1/4" x 8"	50

## BOUCHONS À OUVERTURE RAPIDE - PLASTIQUE

Corps en plastique, avec anneau en acier inoxydable, butée en caoutchouc blanc et chaînette
 Emballé individuellement



NO. PIÈCE	TYPE	DIMENSION	CARTON
3134-101	Sans orifice de trop-plein	1 1/4" x 5"	80



## BOUCHONS À OUVERTURE RAPIDE - PRESTO PLASTIQUE

Style « Presto Pop-Up »
 Certifié CSA
   
 Corps en deux pièces



3207-509

3207-510

3220-001  
3220-004

NO. PIÈCE	TYPE	DIMENSION	CARTON
<b>NOUVEAU</b> 3207-509	Plastique - chromé - 2-pièces	1 1/4" x 9"	50
<b>NOUVEAU</b> 3207-510	Plastique - chromé - butée rond	1 1/4" x 9"	50
<b>NOUVEAU</b> 3220-001	Chromé - butée ronde 2 3/8"	1 1/4" x 9"	50
<b>NOUVEAU</b> 3220-004	Nickel brossé - butée ronde 2 3/8"	1 1/4" x 9"	50

## BRIDES DE PLANCHER - LAITON



NO. PIÈCE	TYPE	DIMENSION	BOÎTE	CARTON
3386-080	Modèle standard	4"	10	50
3386-140	Modèle renforcé	4"	10	50



## BRIDES DE PLANCHER - PLASTIQUE



NO. PIÈCE	TYPE	DIMENSION	CARTON
3152-005	ABS - montage à affleurement	4" x 3"	12
<b>NOUVEAU</b> 3152-100	ABS - carré avec boulons en acier inoxydable	4" x 3"	36
3494-001	ABS - Montage intérieur	3"	20

## BOULONS DE BRIDE DE TOILETTE - LAITON



-  *Boulons de brides de toilettes avec noix et bagues en laiton*
-  *Emballés deux par sac avec étiquette*

NO. PIÈCE	DIMENSION	CARTON
3387-100	5/16" x 2 1/4"	250
3387-500	5/16" x 3 1/2"	50

## TROUSSES DE REHAUSSEMENT DE BRIDE DE CUVETTE DE TOILETTE



-  *Fabrication en PVC*
-  *Soulève la bride de 1/4", 1/2" ou 3/4"*
-  *Boulons à cuvettes de 3 1/2" & vis pour solidifier inclus*
-  *Rehaussent la bride de cuvette existante au niveau du plancher*

NO. PIÈCE	TYPE	CARTON
3274-100	Pour tout genre de bride de plancher	12

## TROUSSES DE RÉPARATION DE TOILETTE VOILÉE



-  *Fabrication en tôle d'acier plaqué épaisse*
-  *Permet de réparer les toilettes voilées et les brides de cuvettes « lâches » sans avoir à remplacer les planchers*
-  *Vis de fixation et feuillets d'instructions inclus*

NO. PIÈCE	TYPE	CARTON
3272-100	Pour brides en plastique ou en laiton	40

## BRIDES DE SUPPORT









-  *Pour réparation des brides de toilette cassées*
-  *Pour les brides de toilette en fonte, laiton et matière plastique*

NO. PIÈCE	CARTON
3624-901	120

## ROBINETS DE REMPLISSAGE POUR RÉSERVOIR DE TOILETTE



-  *Conception une pièce, flotteur de réservoir et tige non requis*
-  *S'adapte à tous les réservoirs*
-  *Tamis filtrant intégré*
-  *Le niveau d'eau est entièrement réglable*
-  *Anti-siphon*
-  *Amélioration du contrôle d'arrivée d'eau*

NO. PIÈCE	TYPE	CARTON
3265-700	Plastique - anti-siphon	50



### ROBINETS À FLOTTEUR À PISTON - PLASTIQUE

- ⚙️ *Tige 8" en laiton massif, tuyau de remplissage 9" et support, manchon et écrous de bride, ainsi que rondelles*
- ⚙️ *Robinets à piston à boisseau*

NO. PIÈCE		DIMENSION	CARTON
3265-100	Plastique - standard	8 1/2"	30

### JOINTS D'ÉTANCHÉITÉ RÉSERVOIR-CUVETTE DE TOILETTE



NO. PIÈCE	TYPE	CARTON
3547-001	Grandeur standard - noir	25
3547-002	Double épaisseur - noir	12
3547-003	Crane - rouge	75

### TROUSSES DE BOULONS POUR RÉSERVOIR DE TOILETTE - LAITON



- ⚙️ *Trousse contient: 2 boulons pour réservoir 5/16" x 3" en laiton, 4 rondelles de caoutchouc armé d'une toile, 4 rondelles circulaires épaisses et 4 écrous laiton hexagonaux*
- ⚙️ *Chaque trousses est emballée individuellement*

NO. PIÈCE		DIMENSION	CARTON
3546-001		5/16" x 3"	150

### FLOTTEURS DE RÉSERVOIR DE TOILETTE



NO. PIÈCE	TYPE	BOÎTE	CARTON
3558-001	Plastique - noir		36
3558-002	Cuivre	12	72

### VENTOUSES

- ⚙️ *Ventouse de qualité supérieur*
- ⚙️ *Complet avec manche en bois*



NO. PIÈCE	TYPE	DIMENSION	CARTON
3620-001	Rouge - Pour évier - manche de 9"	4"	24
3620-002	Rouge - manche de 21"	5 1/2"	24
3620-003	Noir - avec entonnoir - manche de 21"	6"	12
3620-005	Noir - à ruche avec entonnoir - manche de 21"	6"	12

## DISPOSITIFS DE VIDANGE DE BAINOIRES



- ⚙️ Construction très résistante en laiton pour service intensif
- ⚙️ Pièces en laiton chromé dur
- ⚙️ Té extra long pour réglage maximale

NO. PIÈCE	TYPE	DIMENSION	CARTON
3219-101	Bouchon et chaînette - laiton	16"	12
3129-003	Levier de commande - plastique	16"	12

## TROUSSE D'ACCESSOIRES DE BAINOIRES



- ⚙️ Ces trousse comprennent un cache-entrée avec 1 ou 2 vis de fixation, un embout de vidange de 1 1/4" et un adaptateur fileté de 1 1/4" x 1 1/2" pour le corps de l'embout
- ⚙️ Convient à la plupart des raccords filetés de vidange de baignoires de 1 1/4" et 1 1/2"

NO. PIÈCE	TYPE	BOÎTE	CARTON
3129-501	À bouton - chromé	4	12

## RUBAN EN TEFLON



- ⚙️ Ruban à filetage pour tuyaux en Téflon® vierge
- ⚙️ Permet une étanchéité solide pour tout joint vissé
- ⚙️ Facilite le démontage
- ⚙️ Ruban d'étanchéité jaune pour gaz, enregistré ULC

NO. PIÈCE	TYPE	DIMENSION	BOÎTE	CARTON
3213-103	Blanc, 0.35 g/cm <sup>3</sup>	1/2" x 480" x 0.094mm	100	500
3213-480	Blanc, haute densité 0.05 g/cm <sup>3</sup>	1/2" x 480" x 0.094mm	100	500
3203-480	Jaune, gaz haute densité, 1.2 g/cm <sup>3</sup>	1/2" x 480" x 0.094mm	100	500
3204-260	Rose, gaz haute densité, 1.2 g/cm <sup>3</sup>	1/2" x 260" x 0.094mm	100	500


## SOLINS DE TOIT



- ⚙️ Fabrication pour service intensif, en EPDM extra-fort
- ⚙️ Pour tuyaux de cuivre, de plastique ou de fonte
- ⚙️ Plaque pleine de 20" x 20"
- ⚙️ S'installe sur toits de pentes 2-12 à 6-12

NO. PIÈCE	TYPE	DIMENSION	CARTON
3388-001	EPDM	1 1/2"	18
3388-002	EPDM	2"	18
3388-003	EPDM	3"	18
3388-004	EPDM	4"	18

## REVÊTEMENT DE CUVE DE DOUCHE - ROULEAUX



- ⚙️ Feuille de chlorure de polyvinyle (PVC) gris
- ⚙️ 30 millièmes de pouce d'épaisseur, marquage continu

NO. PIÈCE	TYPE	CARTON
3397-500	5 pi largeur x 40 pi longueur	1



### VENTILATEURS DE SALLE DE BAIN

- ⚙️ Corps du ventilateur en acier galvanisé qui se fixe sur une solive avec 3 ornements à fini chrome poli, nickel brossé et bronze poncé à l'huile
- ⚙️ Accessoires de montage inclus
- ⚙️ Certifié UL pour utilisation au-dessus d'une baignoire et d'une douche avec disjoncteur de fuite de terre (GFCI)

NO. PIÈCE	TYPE
-----------	------

**NOUVEAU**

6202-001	Ventilateur 3-en-1 avec lumière blanche DEL, 80 PCM
----------	---



6200-001



6201-500



6201-900

### VENTILATEURS DE SALLE DE BAIN AVEC HAUT-PARLEURS BLUETOOTH®

- ⚙️ Corps du ventilateur en acier galvanisé qui se fixe sur une solive
- ⚙️ Accessoires de montage inclus
- ⚙️ Certifié UL pour utilisation au-dessus d'une baignoire et d'une douche avec disjoncteur de fuite de terre (GFCI)
- ⚙️ Peut jouer de la musique d'un smartphone via connexion Bluetooth®

NO. PIÈCE	TYPE
-----------	------

**NOUVEAU**

6200-001	Avec haut-parleur Bluetooth®, 90 PCM
----------	--------------------------------------

**NOUVEAU**

6201-500	Avec haut-parleur Bluetooth®, 90 PCM et 2 lumières DEL
----------	--

**NOUVEAU**

6201-900	Avec haut-parleur Bluetooth®, 70 PCM et lumière DEL
----------	---

### COLLIERS DE SUSPENSION - ROULEAUX

- ⚙️ Perforés pour des clous ou des vis de 3/4"
- ⚙️ Disponible dans une variété de finis et longueurs, encartonner



Acier



Acier galvanisé



Cuivre massif



Placage de cuivre

NO. PIÈCE	TYPE	DIMENSION	CARTON
3611-010	Acier	10 pi	34
3611-025	Acier	25 pi	20
3611-100	Acier	100 pi	12
3613-010	Acier galvanisé	10 pi	34
3613-025	Acier galvanisé	25 pi	20
3613-100	Acier galvanisé	100 pi	12
3615-010	Cuivre massif	10 pi	34
3615-025	Cuivre massif	25 pi	20
3617-010	Placage de cuivre	10 pi	34
3617-025	Placage de cuivre	25 pi	20
3617-100	Placage de cuivre	100 pi	5



## COLLE POUR CUIVRE « JUST FOR COPPER »



- ⚙ Collage du cuivre sans brasure
- ⚙ Ininflammable, non toxique, sans odeur et sans goût
- ⚙ Pression d'essai de 1 000 PSI, pression nominale de 500 PSI
- ⚙ Gamme de températures de -40°C à 120°C

NO. PIÈCE	TYPE	DIMENSION	CARTON
3576-010	Standard	10 g	12

## UNIONS DIÉLECTRIQUE



- ⚙ Prévient toute électrolyse ou action galvanique, lorsque des matériaux différents sont raccordés
- ⚙ Utilisés pour eau jusqu'à 210°F
- ⚙ Extrémités à visser conforment à ANSI B1.20.1
- ⚙ Extrémités à braser conformes à B16.18

NO. PIÈCE	TYPE	DIMENSION	BOÎTE	CARTON
3168-003	Femelle x à braser	1/2"	10	100
3168-004	Femelle x à braser	3/4"	10	100
3168-005	Femelle x à braser	1"	10	80
3168-006	Femelle x à braser	1 1/4"	10	40
3168-007	Femelle x à braser	1 1/2"	5	30
3168-008	Femelle x à braser	2"	5	20
3168-094	Femelle x à braser	3/4" x 1/2"	10	100

## FLEXIBLES À GAZ - ACIER INOXYDABLE



- ⚙ Tuyau acier inoxydable ondulé de 7/8"
- ⚙ Muni de raccords d'extrémité en acier plaqué
- ⚙ Permet de raccorder les appareils de façon sûre à l'alimentation en gaz
- ⚙ Conformité aux exigences CSA 6.10, CSA 6.27, CSA B149.1, s'utilise à l'intérieur ou à l'extérieur

NO. PIÈCE	TYPE	DIMENSION	CARTON
3280-018	18"	3/4" FIP	25
3280-024	24"	3/4" FIP	25
3280-036	36"	3/4" FIP	25
3280-048	48"	3/4" FIP	25
3280-112	12"	1/2" MIP	25
3280-118	18"	1/2" FIP	25
3280-124	24"	1/2" FIP	25
3280-136	36"	1/2" FIP	25
3280-148	48"	1/2" FIP	25
3282-001	Raccord d'extrémité seulement	1/2" FIP	25
3282-002	Raccord d'extrémité seulement	3/4" FIP	25
3282-003	Raccord d'extrémité seulement	1/2" FIP	25
3282-004	Raccord d'extrémité seulement	3/4" MIP	25



## ADAPTATEURS "EZ CONNECT" - SANS PLOMB



- ⚙ *Fabrication laiton, s'utilise sur tuyaux d'eau chaude ou froide*
- ⚙ *Vis orientable au montage, perçage ou robinet supplémentaire non requis*
- ⚙ *Pour créer un embranchement à la sortie d'un robinet d'arrêt*
- ⚙ *Utilisation pour raccordement de machine à glaçons, lave-vaisselle, filtre à eau ou tout appareil nécessitant une alimentation en eau de O.D. 1/4" ou 3/8"*
- ⚙ *Conformité aux exigences sans plomb de la norme NSF/ANSI 372*

NO. PIÈCE	DIMENSION	BOÎTE	CARTON
3993-915	3/8" x 1/4"	10	80
3993-916	3/8" x 3/8"	10	80



## VALVES À ÉTRIER - SANS PLOMB



- ⚙ *Fabrication laiton*
- ⚙ *Orifice pour tuyaux 1/4" en cuivre ou poly*
- ⚙ *Pour tuyaux de cuivre de 3/8" à 1"*
- ⚙ *Conformité aux exigences sans plomb de la norme NSF/ANSI 372*

NO. PIÈCE	TYPE	BOÎTE	CARTON
3993-904	Autoperforateur	25	200

## RACCORDS DE SIPHON







- ⚙ *Bague coulissante en laiton*
- ⚙ *Écrou moulé, chromé*
- ⚙ *I.D. extrémité mâle usiné pour installation par brasage*



NO. PIÈCE	TYPE	DIMENSION	BOÎTE	CARTON
3158-866	Coulissant x mâle	1 1/4" x 1 1/4"	12	72
3158-876	Coulissant x mâle	1 1/4" x 1 1/2"	12	72
3158-877	Coulissant x mâle	1 1/2" x 1 1/2"	12	72
3158-966	Coulissant x femelle	1 1/4" x 1 1/4"	12	72
3158-976	Coulissant x femelle	1 1/4" x 1 1/2"	12	72
3158-977	Coulissant x femelle	1 1/2" x 1 1/2"	12	72



## UNIONS EN PVC

-  S'utilise avec tuyaux Schedule 40 et Schedule 80
-  Extrémités à visser conformes à ANSI B1.20.1
-  Extrémités à visser conformes à ASTM D2466
-  Certifié NSF
-  Conformité aux exigences sans plomb de la norme NSF/ANSI 372
-  Évalué à 150 PSI à 73°F



NO. PIÈCE	TYPE	DIMENSION	BOÎTE	CARTON
3164-103	À visser	1/2"	12	96
3164-104	À visser	3/4"	12	72
3164-105	À visser	1"	12	60
3164-106	À visser	1 1/4"	6	36
3164-107	À visser	1 1/2"	6	36
3164-108	À visser	2"	6	24
3164-603	À coller	1/2"	12	96
3164-604	À coller	3/4"	12	72
3164-605	À coller	1"	12	60
3164-606	À coller	1 1/4"	6	36
3164-607	À coller	1 1/2"	6	36
3164-608	À coller	2"	6	24
NOUVEAU 3164-610	À coller	3"		1
NOUVEAU 3164-611	À coller	4"		1


## COUDES POUR CABINES DE DOUCHES

-  Corps en laiton
-  Pour une fixation stable du bras de douche à la cabine de douche



NO. PIÈCE	TYPE	DIMENSION	BOÎTE	CARTON
3993-113	MIP	1/2"	6	72
3993-913	PEX	1/2"	6	72


## PLAQUES DE FIXATION

-  Pour bouches murales et robinets d'arrosage à l'épreuve du gel



NO. PIÈCE	CARTON
3993-117	15

## ÉVÉNENTS À SIPHON

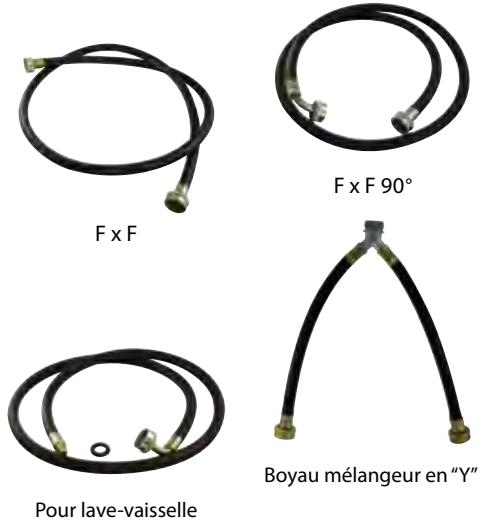
-  Remplace tout événement secondaire de plomberie pour protéger les siphons d'éviers de cuisine, lavabos de toilettes, bains, douches ou machines à laver



NO. PIÈCE	TYPE	DIMENSION	CARTON
3995-001	À visser	1/2"	90

### BOYAUX D'ALIMENTATION POUR MACHINE À LAVER EN CAOUTCHOUC HAUTE PRESSION

- ⚙️ *Boyaux haute pression*
- ⚙️ *Pression d'éclatement supérieur à 800 PSI*
- ⚙️ *Pour eau chaude et froide*
- ⚙️ *Emballage vrac ou individuel avec rondelles*



NO. PIÈCE	TYPE	LONGUEUR CARTON	
3250-004	Femelle x femelle, individuel	4 pi	10
3250-905	Femelle x femelle, sac individuel	5 pi	10
3250-006	Femelle x femelle, en vrac	6 pi	50
3250-906	Femelle x femelle, sac individuel	6 pi	10
3250-908	Femelle x femelle, sac individuel	8 pi	10
3250-010	Femelle x femelle, sac individuel	10 pi	10
3250-012	Femelle x femelle, sac individuel	12 pi	10
3250-015	Femelle x femelle, sac individuel	15 pi	10
3250-195	Femelle x femelle coude 90°, sac individuel	5 pi	10
3250-196	Femelle x femelle coude 90°, sac individuel	6 pi	10
3250-198	Femelle x femelle coude 90°, sac individuel	8 pi	10
3250-305	Pour lave-vaisselle - femelle coude 90° x 1/8" mâle	5 pi	10
3250-412	Boyau mélangeur en "Y", en vrac	12 po	50
3250-912	Boyau mélangeur en "Y", sac individuel	12 po	10

JOHN L. SCHULTZ LTD.

### BOYAUX DE DRAINAGE - SANS PRESSION



NOUVEAU

NO. PIÈCE	TYPE	LONGUEUR	CARTON
3251-305	Boyau à extrémité courbe - caoutchouc	5 pi	10
3251-606	Pour machine à laver - plastique ondulé	6 pi	10
3251-806	Pour lave-vaisselle - plastique ondulé	6 pi	10

### BOYAUX DE DRAINAGE - CARTON DISTRIBUTEUR

- ⚙️ *Finition lisse, de couleur noire; composé EPDM*
- ⚙️ *Boyaux haute pression sont armés de polyester, permettant une durée de vie maximale pour application domestique et commerciale*



NO. PIÈCE	TYPE	LONGUEUR
3251-001	5/8" I.D. - haute pression	50 pi
3251-002	7/8" I.D. - haute pression	50 pi
3251-101	15/16" I.D. - sans pression	50 pi

## JOINTS EN CIRE - AVEC BRIDES



NO. PIÈCE	DESCRIPTION	CARTON
7500-001	Joint en cire standard, convient aux tuyauteries de 3" et 4" pour cuvettes sur plancher seulement	24
7500-003	Joint en uréthane, convient aux tuyauteries de 3" et 4" pour cuvettes sur plancher seulement	24
7500-010	Joint en cire standard, extra épais, 40% plus de cire pour un adhésion supérieur	24



## JOINTS EN CIRE - SANS BRIDES

NO. PIÈCE	DESCRIPTION	CARTON
7501-000	Joint en cire standard, 6 onces, pour cuvettes sur plancher seulement	48
7501-001	Joint en cire standard, 8 onces, pour cuvettes sur plancher seulement	48
7501-006	Joints en cire uréthane, convient aux tuyauteries de 2" pour urinoir	24

## MASTIC DE PLOMBIER



- ⚙️ Ne s'oxyde pas, dure longtemps et s'utilise facilement
- ⚙️ Reste flexible, ne durcit pas, ne rétrécit pas, ne se fissure pas et ne s'émiette pas si on laisse la boîte ouverte
- ⚙️ Pour la mise en place de cuvettes de bordures (d'éviers), de crépines, de robinets, etc.
- ⚙️ Ne pas utiliser sur du marbre ou du plastique

NO. PIÈCE	TYPE	FORMAT	CARTON
7515-001	Récepteur plastique	397 g	24

## PÂTE À BASE DE TFE



- ⚙️ Produit d'étanchéité et lubrifiant pour filetages
- ⚙️ Blanc pur, ne durcit pas
- ⚙️ Appliquer pour nettoyer les filetages sur les métaux, le PVC, le PVCC, l'ABS, le polypropylène et le Nylon

NO. PIÈCE	TYPE	FORMAT	CARTON
7507-001	Tube à languette	30 ml	12
7507-003	Bouteille couvercle-pinceau	118 ml	24
7507-004	Bouteille couvercle-pinceau	236 ml	12
7507-005	Bouteille couvercle-pinceau	473 ml	12

### COMPOSÉS À FILETAGE POUR TUYAUX GRIS



- ⚙️ Pâte thixotropique, qui ne coule pas, pour joints d'étanchéité
- ⚙️ Ne durcit jamais; les raccords se démontent facilement
- ⚙️ Empêche les filetages de se corroder
- ⚙️ Ne contient pas de plomb

NO. PIÈCE	TYPE	FORMAT	CARTON
7509-001	Tube à languette	30 ml	12
7509-003	Bouteille couvercle-pinceau	230 ml	12

### BÂTONS À FILETAGE POUR TUYAU



- ⚙️ Composé à filetages pour tuyaux, sous forme de bâton
- ⚙️ Lubrifie, étanche et évite la rouille et la corrosion

NO. PIÈCE	TYPE	DIMENSION	BOÎTE	CARTON
7510-001	12 Bâtons/boîte	37 g	12	48

### GRAISSE À ROBINET



- ⚙️ Résiste à de hautes températures; étanche à l'eau
- ⚙️ Appliquer sur tiges de robinets à soupape, à tournant sphérique, pistons plongeurs, garniture et rondelles

NO. PIÈCE	TYPE	DIMENSION	BOÎTE	CARTON
7519-001	Tube à languette	30 ml	12	48

### CIMENT À CHAUDIÈRE



- ⚙️ S'utilise sur toute chaudière ou poêle à charbon ou à bois, pour réparer les fissures des parties moulées
- ⚙️ Remplit les cavités dans les (et autour des) pièces de chaudières et de poêles
- ⚙️ Supporte les mêmes températures que la brique réfractaire
- ⚙️ Composé résiste à de hautes températures et devient dur et gris en séchant

NO. PIÈCE	TYPE	DIMENSION	CARTON
7517-001	Pot	237 ml	12
7517-002	Pot	473 ml	6
7517-003	Pot	946 ml	6



### TOILE ABRASIVE

NO. PIÈCE	TYPE	DIMENSION	CARTON
3566-004	À l'oxyde d'aluminium, grain de 120	1 1/2" x 5 verges	100
3568-001	À maille ouverte, grain de 180	1 1/2" x 5 verges	100



### BROSSES POUR RACCORD, TUYAU ET ACIDE

NO. PIÈCE	TYPE	DIMENSION	BOÎTE	CARTON
3561-003	Brosse pour raccord	1/2"	100	400
3561-004	Brosse pour raccord	3/4"	100	300
3216-201	Pinceau pour acide - poignée en métal	1/4"	144	1728
3216-301	Pinceau pour acide - poignée en métal	3/8"	144	1728



### RUBAN ADHÉSIF

- ⚙ *Ruban en toile de couleur argent, revêtu d'une couche d'adhésif sensible à la pression à base de caoutchouc*
- ⚙ *Rouleaux emballés individuellement*

NO. PIÈCE	TYPE	DIMENSION	CARTON
3389-100	Usage général, 7 Mil	44 mm x 55m (2" x 60 verges)	24



### RUBAN ADHÉSIF ALUMINIUM

- ⚙ *Sert à conserver l'intégrité du coupe-vapeur sur un panneau ou une feuille d'isolation*
- ⚙ *S'utilise sur des surfaces irrégulières ou courbées*
- ⚙ *Température de service de -18°C à 66°C*

NO. PIÈCE	TYPE	DIMENSION	CARTON
3379-150	1.5 Mil	2 x 50 verges	24
3379-200	2.0 Mil, certifié UL	2 x 50 verges	24



### COUVERCLE D'ISOLATION DE ROBINET PAR TEMPS FROID

⚙️ Pour isolation des robinets extérieurs par temps froid

⚙️ Fabriqué en polystyrène expansé de 5/8"

NO. PIÈCE	CARTON
7538-001	40

### BACS DE CHAUFFE-EAU AVEC VIDANGE

⚙️ Bacs circulaires en aluminium durable de 0,032 po (calibre 20), recommandés pour la protection d'un chauffe-eau

⚙️ 2 1/8 po de profondeur  
⚙️ Ne rouillent pas  
⚙️ Percés à l'avance avec nécessaire de vidange de 1 po



NO. PIÈCE	CARTON
3360-026	10

### PIÈCE DE RECHANGE POUR SOUPAPES DE CHASSE

NO. PIÈCE	TYPE	CARTON
7575-001	A-156A Membrane - carte	6
7575-002	A-15-A Disque moulé - carte	12
7575-003	A-36-A Jeu de pièces internes pour toilettes - carte	6
7575-004	A-37-A Jeu de pièces internes pour urinoir - carte	6
7575-005	A-38-A Jeu de pièces pour toilettes - économiseur d'eau - carte	6
7575-006	A-19-AC Soupape de décharge pour toilette - carte	6
7575-008	B-32-A Manette - Sac en-tête	6
7575-009	B-50-A Trousse réparation manette - carte	12
7575-010	H-541-AA 1" S.D. Trousse réparation dispositif arrêt - carte	6
7575-011	H-543-AA 3/4" S.D. Trousse réparation dispositif arrêt - carte	6
7575-014	V-551-A Trousse réparation casse-vide - carte	6
7575-018	A-163-A Guide	12
7575-019	B-39 Joint	12
7575-020	A-56A Membrane avec A-29	12
7575-021	A-56-AA Trousse de réparation de membrane avec A-29	6
7575-022	A-156-AA Trousse de réparation de membrane	6
7575-023	H-573 Bouchon 1" chromé	
7575-024	H-582 3/4" Bouchon 3/4" chromé	
7575-025	S-60-AU Piston avec S-21	
7575-026	S-14-A Coupelle moulée	12
7575-027	S-14-AA Jeu de rondelles d'urinoir « crown/naval »	6
7575-030	V-101-A Trousse réparation casse-vide	
7575-031	V-500-A Casse-vide complet 1 1/2" x 3 1/16"	
7575-032	G-101-A GEM Piston pour urinoir	
7575-034	G-36-A GEM C.P. Manette	
7575-035	K-60-A Piston avec S-123-A	





## PURGEURS D'AIR SÉRIE NO. 66, 67 ET 68 ET ACCESSOIRES



- ⚙️ Réservoir d'air non requis
- ⚙️ Purgeur à flotteur, pour installation sur un radiateur à convection, une plinthe ou un panneau radiant
- ⚙️ Conçu pour les endroits exigus
- ⚙️ Pour système fonctionnant à une pression maximale de 50 PSI

NO. PIÈCE	MAID-O-MIST	DESCRIPTION	CARTON
6350-001	#67	Raccord mâle 1/8" I.P., 50 PSI	144
6350-002	#66	Raccord mâle 1/8" I.P., 50 PSI	144
6350-003	#68	Raccord mâle 1/4" I.P., 50 PSI	144
6350-020	#7A	Raccord pour « Safe Waste »	10
6350-201	#67AS, avec fermeture automatique	Raccord mâle 1/8" I.P., 50 PSI	144
6350-888		Bouchon pour purgeur d'air	50
6350-999	#9AS	Fermeture automatique "Arrêt-court" pour #66, 67 & 68	10



## PURGEURS D'AIR NO. 670 ET 675

NO. PIÈCE	MAID-O-MIST	DESCRIPTION	CARTON
6340-001	#675	Raccord mâle 1/8" I.P., 150 PSI	100
6350-015	#670	Purgeur d'air « High Cap »	100



## PURGEURS D'AIR SÉRIE NO.7

- ⚙️ Purge continue des systèmes de chauffage à eau chaude et des systèmes de réfrigération à eau refroidie
- ⚙️ Installer sur les collecteurs principaux, les canalisations, les aérothermes, les réfrigérants, les radiateurs à convection, les panneaux radiants et les serpentins
- ⚙️ Les purges de la série No.7, caractérisés par leur fiabilité, s'emploient comme appareils de robinetterie éliminant de façon automatique l'air contenu dans les radiateurs dissimulés, canalisations, réservoirs et autres dispositifs

NO. PIÈCE	MAID-O-MIST	DESCRIPTION	CARTON
6350-004	#7	Raccord femelle 1/8" I.P., 75 PSI	100
6350-005	#71	Raccord mâle 1/4" I.P., 150 PSI	100
6350-006	#74	Raccord femelle 1/8" I.P., 150 PSI	100
6350-007	#75	Combinaison 1/2" femelle, 3/4" mâle I.P. 150 PSI	100
6350-008	#77	Raccord latéral 1/8" femelle 1/8" femelle I.P., 75 PSI	12
6350-009	#78	Raccord mâle 1/8" I.P., 75 PSI	100



## PURGEURS D'AIR SÉRIE NO. 27 ET 37

- ⚙️ Purge automatique des radiateurs, radiateurs à convection et évaporateurs à ventilation
- ⚙️ Réservoir d'air non requis

NO. PIÈCE	MAID-O-MIST	DESCRIPTION	CARTON
6350-010	#27	Raccord latéral 1/8" femelle I.P., 50 PSI	100
6350-011	#37	Raccord intérieur mâle 1/8" I.P., 50 PSI	100

# MAID-O-MIST

## PURGEURS D'AIR SÉRIE NO. 72

- ⚙️ *Style expansion*
- ⚙️ *Montage vertical ou horizontal*
- ⚙️ *Équipé d'une butée pour empêcher le capuchon d'être accidentellement tordu*
- ⚙️ *Utilisation pour radiateurs à convection, les plinthes radiantes et les appareils radiants sur pied*



NO. PIÈCE	MAID-O-MIST	DESCRIPTION	CARTON
6350-012	#72	Raccord mâle 1/8" I.P., 75 PSI	24

## PURGEURS MANUELS


- ⚙️ *Conçus pour les plinthes radiantes et les appareils radiants sur pied, les radiateurs à convection ou les points hauts d'un système à eau chaude, endroits où l'air a tendance à s'accumuler*



NO. PIÈCE	MAID-O-MIST	DESCRIPTION	BOÎTE	CARTON
6340-501		Raccord mâle 1/8" I.P., poignée de roue	50	1200
6340-502		Raccord mâle 1/8" I.P., fente tournevis	100	1000
6350-014	#95	Purgeur manuel à bouton-poussoir, 50 PSI		24

## ROBINETS À FLOTTEUR

- ⚙️ *Conçus avec précision pour satisfaire les exigences des appareils d'humidification, des dispositifs de remplissage de bacs d'humidificateurs, des équipements de conditionnement d'air, des refroidisseurs par évaporation et autres applications pour lesquelles il est très important d'avoir un réglage de niveau d'eau fiable, dans un espace limité, et répondant à diverses conditions de service*



NO. PIÈCE	MAID-O-MIST	DESCRIPTION	CARTON
6350-013	#52	Flotteur en laiton rouge, débit de 1 gallon/min	100
6350-019	#51	Flotteur en plastique, débit de 1/2 gallon/min	12
6350-021	#59	Flotteur en plastique, débit de 1/2 gallon/min	12
6350-590	5900	Valve « Water Boy »	12

## ÉVENT À VAPEUR "JACOBUS"

- ⚙️ *Réglage thermostatique automatique*
- ⚙️ *Réduit le bruit des radiateurs*
- ⚙️ *Assure une distribution uniforme de la chaleur*
- ⚙️ *Flotteur empêchant toute fuite d'eau*
- ⚙️ *Réduit la consommation et les coûts de combustible*



NO. PIÈCE	MAID-O-MIST	TYPE	DIAM. TUYAU	DIAM. ÉVENT	CARTON
6351-002	#40M	Évent à vapeur vertical	1/8"		12
6351-501	#4	D'équerre	1/8"	.040"	12
6351-502	#5	D'équerre	1/8"	.070"	12
6351-503	#5	Droit	1/8"	.070"	12
6351-504	#5	Droit	1/8"	.070"	12
6351-505	#6	D'équerre	1/8"	.935"	12
6351-506	#6	Droit	1/8"	.935"	12
6351-507	#6	Droit	1/8"	.935"	12
6351-508	C	D'équerre	1/8"	.1285"	12
6351-509	C	Droit	1/8"	.1285"	12
6351-510	C	Droit	1/8"	.1285"	12
6351-511	D	D'équerre	1/8"	.1850"	12
6351-512	D	Droit	1/8"	.1850"	12
6351-513	D	Droit	1/4"	.1850"	12
6351-901	#1	Évent principal droit	1/2" x 3/4"	.1850"	12
6351-999		Capuchon réglable pour évent à vapeur Jacobus			25



# Raccords & Mamelons

<b>RACCORDS ET MAMELONS</b>	<b>PAGE</b>
<b>ANNEAUX DE COMPRESSION PEX - CUIVRE</b>	<b>65</b>
<b>ATTACHES EN J</b>	<b>66</b>
<b>BOBINES DE TUYAUX EN CUIVRE</b>	<b>72</b>
<b>COUDES ALLONGÉS PEX</b>	<b>66</b>
<b>COUDES DE SORTIE À FIXATION ET SUPPORTS</b>	<b>66</b>
<b>COUPE-TUBES</b>	<b>67</b>
<b>MAMELONS EN ACIER GALVANISÉ</b>	<b>86-88</b>
<b>MAMELONS EN ACIER NOIR</b>	<b>79-82</b>
<b>MAMELONS EN LAITON</b>	<b>75</b>
<b>MAMELONS EN PVC</b>	<b>76</b>
<b>MANCHONS EN ACIER GALVANISÉ OUVRÉS</b>	<b>89</b>
<b>MANCHONS PRESS PEX - ACIER INOXYDABLE</b>	<b>65</b>
<b>MANIFOLDS</b>	<b>66</b>
<b>OUTILS DE SERTISSAGE</b>	<b>67</b>
<b>PINCES DE SANGLE PEX - ACIER INOXYDABLE</b>	<b>65</b>
<b>RACCORDS À INSERTION - ACIER GALVANISÉ</b>	<b>89</b>
<b>RACCORDS EN BRONZE</b>	<b>72-74</b>
<b>RACCORDS EN CUIVRE</b>	<b>68-70</b>
<b>RACCORDS EN FONTE MALLÉABLE GALVANISÉE</b>	<b>82-85</b>
<b>RACCORDS EN FONTE MALLÉABLE NOIRE</b>	<b>77-79</b>
<b>RACCORDS EN LAITON COULÉ</b>	<b>71</b>
<b>RACCORDS PEX - LAITON - AVEC CODE-BARRES</b>	<b>62</b>
<b>RACCORDS PEX - LAITON - EN VRAC</b>	<b>61</b>
<b>RACCORDS PEX - LAITON - PAQUETS POUR ENTREPRENEUR</b>	<b>63</b>
<b>RACCORDS PEX - PLASTIQUE - AVEC CODE-BARRES</b>	<b>64</b>
<b>RACCORDS PEX - PLASTIQUE - SACS POUR ENTREPRENEUR</b>	<b>64</b>
<b>RACCORDS PEX - PLASTIQUE - EN VRAC</b>	<b>63</b>
<b>RACCORDS PEX X COMPRESSION</b>	<b>65</b>
<b>RACCORDS POUSSER-RACCORDER</b>	<b>59</b>
<b>RACCORDS USINÉS DE LA BARRE DE LAITON "BAR STOCK"</b>	<b>71</b>
<b>UNIONS DE PRISE</b>	<b>72</b>

cliquez pour naviguer



# Raccords et mamelons



## RACCORDS POUSSER-RACCORDER - SANS PLOMB

- ⚙️ Corps en laiton sans plomb
- ⚙️ Rejoint cuivre, le PVCC et tuyaux PEX dans n'importe quel combinaison
- ⚙️ Certifié cUPC
- ⚙️ Installation facile - aucune soudure, flux ou colle requis
- ⚙️ Conformité aux exigences sans plomb de la norme NSF/ANSI 372



Coudes 90°



Coudes 90° pousser-raccorder x MIP



Coudes 90° pousser-raccorder x FIP



Coudes de montage 90°



Manchons



Manchons réducteurs



Manchons coulissants



Capuchons



Tés



Tés réducteurs



Adaptateurs femelles



Adaptateurs femelles réducteurs



Adaptateurs mâles



Adaptateurs mâles réducteurs

**NOUVEAU**



Chemises

NO. PIÈCE	TYPE	DIMENSION	SAC	BOÎTE	CARTON
9492-003	Coude 90°	1/2"	5	25	100
9492-004	Coude 90°	3/4"	5	25	100
9492-005	Coude 90°	1"	5	25	100
9492-043	Coude 90°	3/4" x 1/2"	5	25	100
9492-703	Coude 90° - pousser-raccorder x MIP	1/2"	5	25	100
9492-704	Coude 90° - pousser-raccorder x MIP	3/4"	5	25	100
9492-803	Coude 90° - pousser-raccorder x FIP	1/2"	5	25	100
9492-804	Coude 90° - pousser-raccorder x FIP	3/4"	5	25	100
9492-903	Coude de montage 90°	1/2"	5	25	100
9492-203	Manchon	1/2"	5	25	100
9492-204	Manchon	3/4"	5	25	100
9492-205	Manchon	1"	5	25	100
9492-243	Manchon réducteur	3/4" x 1/2"	5	25	100
9492-254	Manchon réducteur	1" x 3/4"	5	25	100
9482-003	Manchon coulissant	1/2"	5	25	100
9482-004	Manchon coulissant	3/4"	5	25	100
9492-303	Capuchon	1/2"	5	25	100
9492-304	Capuchon	3/4"	5	25	100
9492-305	Capuchon	1"	5	25	100
9492-403	Té	1/2"	5	25	100
9492-404	Té	3/4"	5	25	100
9492-405	Té	1"	5	25	100
9492-433	Té réducteur	3/4" x 1/2" x 1/2"	5	25	100
9492-434	Té réducteur	3/4" x 1/2" x 3/4"	5	25	100
9492-443	Té réducteur	3/4" x 3/4" x 1/2"	5	25	100
9492-454	Té réducteur	1" x 1" x 3/4"	5	25	100
9492-503	Adaptateur femelle	1/2"	5	25	100
9492-504	Adaptateur femelle	3/4"	5	25	100
9492-505	Adaptateur femelle	1"	5	25	100
9492-534	Adaptateur femelle réducteur	1/2" x 3/4"	5	25	100
9492-545	Adaptateur femelle réducteur	3/4" x 1"	5	25	100
9492-603	Adaptateur mâle	1/2"	5	25	100
9492-604	Adaptateur mâle	3/4"	5	25	100
9492-605	Adaptateur mâle	1"	5	25	100
9492-634	Adaptateur mâle réducteur	1/2" x 3/4"	5	25	100
9492-654	Adaptateur mâle réducteur	1" x 3/4"	5	25	100

## CHEMISE POUSSER-RACCORDER

- ⚙️ Pour usage avec PEX
- ⚙️ Sac de 5

NO. PIÈCE	DIMENSION	BOÎTE	CARTON
9484-993	1/2"	5	1000
9484-994	3/4"	5	100

# Raccords et mamelons

## ADAPTATEURS EN TÉ POUR VALVES D'ARRÊT POUSSER-RACCORDER - SANS PLOMB



- ⚙️ Fabrication laiton, s'utilise sur tuyaux d'eau chaude ou froide
- ⚙️ Vis orientable au montage, perçage ou robinet supplémentaire non requis
- ⚙️ Pour créer un embranchement à la sortie d'un robinet d'arrêt
- ⚙️ Utilisation pour raccordement de machine à glaçons, lave-vaisselle, filtre à eau ou tout appareil nécessitant une alimentation en eau de 1/4" ou 3/8" O.D.

NO. PIÈCE	ENTRÉE	SORTIE	SAC	BOÎTE	CARTON
9494-916	1/4" O.D. pousser-raccorder	3/8" O.D. Fem. Comp. x 3/8" O.D. pousser-raccorder	5	25	100

## RACCORDS POUSSER-RACCORDER X COMPRESSION SANS PLOMB



- ⚙️ Installation facile - aucune soudure, flux ou colle requis
- ⚙️ Rejoint cuivre, le PVCC et tuyaux PEX dans n'importe quel combinaison
- ⚙️ Corps en laiton, sans plomb
- ⚙️ Certifié cUPC
- ⚙️ Conformité aux exigences sans plomb de la norme NSF/ANSI 372

NO. PIÈCE	ENTRÉE	SORTIE	SAC	BOÎTE	CARTON
9495-032	5/8" O.D. pousser-raccorder	3/8" O.D. Comp.	5	25	100


## ADAPTATEURS POUR ROBINETS ET TOILETTES POUSSER-RACCORDER - SANS PLOMB



- ⚙️ Installation facile - aucune soudure, flux ou colle requis
- ⚙️ Rejoint cuivre, le PVCC et tuyaux PEX dans n'importe quel combinaison
- ⚙️ Certifié cUPC
- ⚙️ Conformité aux exigences sans plomb de la norme NSF/ANSI 372

NO. PIÈCE	TYPE	ENTRÉE	SORTIE	SAC	BOÎTE	CARTON
9496-703	Robinet	5/8" O.D. pousser-raccorder	1/2" FIP	5	25	100
9496-803	Toilette	5/8" O.D. pousser-raccorder	7/8" BC	5	25	100

## TROUSSES D'INSTALLATION POUR CHAUFFE-EAU POUSSER-RACCORDER - SANS PLOMB



- ⚙️ Comprend deux adaptateurs femelles pousser-raccorder et un outil de démontage
- ⚙️ Pour tuyaux en cuivre, PVCC et PEX
- ⚙️ Conformité aux exigences sans plomb de la norme NSF/ANSI 372

NO. PIÈCE	TYPE	DIMENSION	SAC	BOÎTE	CARTON
9493-534	Pousser-raccorder x FIP	1/2" x 3/4"	5	25	100
9493-544	Pousser-raccorder x FIP	3/4" x 3/4"	5	25	100

## OUTILS DE DÉMONTAGE - POUSSER-RACCORDER

- ⚙️ Pour tuyaux en cuivre, PVCC et PEX


NO. PIÈCE	TYPE	DIMENSION	BOÎTE	CARTON
9484-003	Pousser-raccorder	1/2"	50	500
9484-004	Pousser-raccorder	3/4"	50	500
9484-005	Pousser-raccorder	1"	50	500



## RACCORDS PEX - LAITON - SANS PLOMB - EN VRAC

⚙️ Raccords à insérer en laiton pour tuyaux en polyéthylène réticulé (PEX)

⚙️ Certification CSA selon les exigences NSF/ANSI 61-4



NO. PIÈCE	TYPE	DIMENSION	BOÎTE	CARTON
9376-003	Manchon	1/2"	50	1000
9376-004	Manchon	3/4"	25	500
9376-005	Manchon	1"	25	300
9376-043	Manchon	3/4" x 1/2"	50	500
9376-054	Manchon	1" x 3/4"	50	400
9377-033	Coude 90°	1/2"	50	750
9377-043	Coude 90°	3/4" x 1/2"	25	500
9377-044	Coude 90°	3/4"	25	500
9377-055	Coude 90°	1"	25	200
9377-733	Coude 90° - PEX x mâle à braser	1/2" x 1/2"	25	750
9377-734	Coude 90° - PEX x femelle à braser	1/2" x 3/4"	25	100
9377-933	Coude de montage 90° - PEX x FIP	1/2" x 1/2"	25	200
9378-333	Té	1/2"	50	500
9378-334	Té	1/2" x 1/2" x 3/4"	25	250
9378-433	Té	3/4" x 1/2" x 1/2"	25	250
9378-434	Té	3/4" x 1/2" x 3/4"	25	250
9378-443	Té	3/4" x 3/4" x 1/2"	25	250
9378-444	Té	3/4"	25	250
9378-544	Té	1" x 3/4" x 3/4"	25	200
9378-545	Té	1" x 3/4" x 1"	25	200
9378-553	Té	1" x 1" x 1/2"	25	200
9378-554	Té	1" x 1" x 3/4"	25	200
9378-555	Té	1"	25	200
9379-003	Bouchon	1/2"	100	2000
9379-004	Bouchon	3/4"	50	1000
9379-005	Bouchon	1"	25	500
3981-033	Adaptateur mâle - P x M	1/2"	25	400
9381-034	Adaptateur mâle - P x M	1/2" x 3/4"	25	250
9381-043	Adaptateur mâle - P x M	3/4" x 1/2"	25	300
9381-044	Adaptateur mâle - P x M	3/4"	25	250
9381-054	Adaptateur mâle - P x M	1" x 3/4"	15	120
9381-055	Adaptateur mâle - P x M	1"	25	150
9381-903	Adaptateur PEX x cuivre mâle	1/2"	50	1000
9381-904	Adaptateur PEX x cuivre mâle	3/4"	25	400
9381-905	Adaptateur PEX x cuivre mâle	1"	25	200
9381-934	Adaptateur PEX x cuivre mâle	1/2" x 3/4"	25	400
9381-943	Adaptateur PEX x cuivre mâle	3/4" x 1/2"	25	400
9383-033	Adaptateur femelle - P x F	1/2"	25	400
9383-034	Adaptateur femelle - P x F	1/2" x 3/4"	25	250
9383-043	Adaptateur femelle - P x F	3/4" x 1/2"	25	250
9383-044	Adaptateur femelle - P x F	3/4"	25	250
9383-055	Adaptateur femelle - P x F	1"	25	150
9383-903	Adaptateur PEX x cuivre femelle	1/2"	50	1000
9383-904	Adaptateur PEX x cuivre femelle	3/4"	25	500
9383-905	Adaptateur PEX x cuivre femelle	1"	25	200
9383-703	Adaptateur pivot - PEX x FIP écrou laiton	1/2"	25	400
9383-803	Adaptateur de toilette - PEX x BC écrou plastique	1/2" x 7/8"	25	250

# Raccords et mamelons

## RACCORDS PEX - LAITON - AVEC CODE-BARRES SANS PLOMB



⚙️ Raccords à insérer en laiton pour tuyaux en polyéthylène réticulé (PEX)

⚙️ Certification CSA selon les exigences NSF/ANSI 61-4



Manchons



Coudes 90°



Coudes 90°  
PEX x cuivre mâle



Coudes de montage 90°



Tés



Bouchons



Adaptateurs mâle - P x M



Adaptateurs PEX x cuivre mâle



Adaptateurs femelle - P x F



Adaptateurs PEX x cuivre femelle



Trousse adaptateur PEX x PB



Adaptateurs pivot  
PEX x FIP - écrou laiton



Adaptateurs pivot  
PEX x FIP - sans écrou



Adaptateurs pivot  
PEX x FIP - écrou plastique



Coudes pivot - PEX x FIP  
écrou plastique

NO. PIÈCE	TYPE	DIMENSION	BOÎTE	CARTON
9776-003	Manchon	1/2"	25	800
9776-004	Manchon	3/4"	25	400
9776-043	Manchon	3/4" x 1/2"	25	400
9777-033	Coude 90°	1/2"	25	600
9777-043	Coude 90°	3/4" x 1/2"	25	250
9777-044	Coude 90°	3/4"	25	500
9777-633	Coude 90° - adaptateur PEX x cuivre mâle	1/2" x 1/2"	25	250
9777-933	Coude de montage 90°	1/2" x 1/2"	25	200
9777-943	Coude de montage 90°	3/4" x 1/2"	25	200
9778-333	Té	1/2"	25	400
9778-334	Té	1/2" x 1/2" x 3/4"	25	200
9778-433	Té	3/4" x 1/2" x 1/2"	25	200
9778-434	Té	3/4" x 1/2" x 3/4"	25	200
9778-443	Té	3/4" x 3/4" x 1/2"	25	200
9778-444	Té	3/4"	25	200
9779-003	Bouchon	1/2"	25	1400
9779-004	Bouchon	3/4"	25	800
9781-033	Adaptateur mâle - P x M	1/2"	25	400
9781-034	Adaptateur mâle - P x M	1/2" x 3/4"	25	250
9781-043	Adaptateur mâle - P x M	3/4" x 1/2"	25	250
9781-044	Adaptateur mâle - P x M	3/4"	25	250
9781-903	Adaptateur PEX x cuivre mâle	1/2"	25	700
9781-904	Adaptateur PEX x cuivre mâle	3/4"	25	300
9781-934	Adaptateur PEX x cuivre mâle	1/2" x 3/4"	25	300
9781-943	Adaptateur PEX x cuivre mâle	3/4" x 1/2"	25	200
9783-033	Adaptateur femelle - P x F	1/2"	25	400
9783-034	Adaptateur femelle - P x F	1/2" x 3/4"	25	250
9783-043	Adaptateur femelle - P x F	3/4" x 1/2"	25	200
9783-044	Adaptateur femelle - P x F	3/4"	25	250
9783-903	Adaptateur PEX x cuivre femelle	1/2"	25	700
9783-904	Adaptateur PEX x cuivre femelle	3/4"	25	400
9783-603	Trousse adaptateur PEX x PB	1/2"	50	1000
9783-604	Trousse adaptateur PEX x PB	3/4"	25	500
9783-703	Adaptateur pivot, - PEX x FIP écrou plastique	1/2"	25	300
9783-704	Adaptateur pivot, - PEX x FIP écrou plastique	3/4"	25	200
9783-714	Adaptateur pivot, - PEX x FIP écrou laiton	3/4"	25	250
9783-753	Adaptateur pivot - PEX x FIP sans écrou	1/2"	25	250
9783-803	Coude pivot, PEX x FIP écrou plastique	1/2"	25	300



# Raccords et mamelons



## RACCORDS PEX - LAITON - ENSEMBLE POUR ENTREPRENEUR

⚙️ Raccords à insérer en laiton pour tuyaux en polyéthylène réticulé (PEX)

⚙️ Certification CSA selon les exigences NSF/ANSI 61-4



NO. PIÈCE	TYPE	DIMENSION	CARTON
9776-803	Manchon - <b>Paquet 25</b>	1/2"	24
9776-804	Manchon - <b>Paquet 25</b>	3/4"	12
9777-833	Coude 90° - <b>Paquet 25</b>	1/2"	24
9777-844	Coude 90° - <b>Paquet 25</b>	3/4"	12
9778-744	Té - <b>Paquet 20</b>	3/4"	12
9778-833	Té - <b>Paquet 25</b>	1/2"	12
9778-844	Té - <b>Paquet 25</b>	3/4"	12
9779-803	Bouchon - <b>Paquet 25</b>	1/2"	24
9779-804	Bouchon - <b>Paquet 25</b>	3/4"	24
9781-833	Adaptateur mâle - P x M - <b>Paquet 25</b>	1/2"	12
9783-833	Adaptateur femelle - P x F - <b>Paquet 25</b>	1/2"	12



## RACCORDS PEX - PLASTIQUE - VRAC

⚙️ Raccords à insérer en plastique pour tuyaux en polyéthylène réticulé (PEX)

⚙️ Certifié CSA selon les exigences NSF/ANSI 61-4



NO. PIÈCE	TYPE	DIMENSION	BOÎTE	CARTON
9250-003	Manchon	1/2"	50	1000
9250-004	Manchon	3/4"	50	600
9250-005	Manchon	1"	25	200
9250-043	Manchon	3/4" x 1/2"	25	500
9251-003	Coude 90°	1/2"	50	500
9251-004	Coude 90°	3/4"	25	350
9251-005	Coude 90°	1"	10	200
9252-333	Té	1/2"	50	500
9252-433	Té	3/4" x 1/2" x 1/2"	25	300
9252-434	Té	3/4" x 1/2" x 3/4"	25	300
9252-443	Té	3/4" x 3/4" x 1/2"	25	300
9252-444	Té	3/4"	25	250
9252-553	Té	1" x 1" x 1/2"	10	100
9252-554	Té	1" x 1" x 3/4"	10	100
9252-555	Té	1"	10	100
9253-033	Adaptateur mâle	1/2"	50	500
9253-034	Adaptateur mâle	1/2" x 3/4"	25	400
9253-043	Adaptateur mâle	3/4" x 1/2"	25	300
9253-044	Adaptateur mâle	3/4"	25	350
9253-055	Adaptateur mâle	1"	25	200
9254-033	Adaptateur femelle	1/2"	25	400
9254-044	Adaptateur femelle	3/4"	25	200
9255-003	Bouchon	1/2"	100	2000
9255-004	Bouchon	3/4"	100	1000
9255-005	Bouchon	1"	25	500

# Raccords et mamelons



## RACCORDS PEX - PLASTIQUE - AVEC CODE-BARRES

NO. PIÈCE	TYPE	DIMENSION	BOÎTE	CARTON
9750-003	Manchon	1/2"	25	1000
9750-004	Manchon	3/4"	25	600
9750-043	Manchon	3/4" x 1/2"	25	600
9751-003	Coude 90°	1/2"	25	500
9751-004	Coude 90°	3/4"	25	350
9752-333	Té	1/2"	25	400
9752-433	Té réducteurs	3/4" x 1/2" x 1/2"	25	300
9752-434	Té réducteurs	3/4" x 1/2" x 3/4"	25	300
9752-443	Té réducteurs	3/4" x 3/4" x 1/2"	25	300
9752-444	Té réducteurs	3/4"	25	250
9753-033	Adaptateur mâle	1/2"	25	500
9753-034	Adaptateur mâle	1/2" x 3/4"	25	400
9753-043	Adaptateur mâle	3/4" x 1/2"	25	300
9753-044	Adaptateur mâle	3/4"	25	350
9754-033	Adaptateur femelle	1/2"	25	400
9754-044	Adaptateur femelle	3/4"	25	200
9755-003	Bouchon	1/2"	25	2000
9755-004	Bouchon	3/4"	25	1000



Manchons



Coudes 90°



Tés



Tés réducteurs



Adaptateurs mâles



Adaptateur femelles



Bouchons

## RACCORDS PEX - PLASTIQUE - EN SACS

NO. PIÈCE	TYPE	DIMENSION	CARTON
9250-803	Manchon - <b>Sac 50</b>	1/2"	20
9250-804	Manchon - <b>Sac 50</b>	3/4"	12
9251-803	Coude 90° - <b>Sac 50</b>	1/2"	10
9251-804	Coude 90° - <b>Sac 25</b>	3/4"	14
9252-833	Té - <b>Sac 50</b>	3/4"	10
9252-843	Té réducteurs - <b>Sac 25</b>	3/4" x 3/4" x 1/2"	12
9252-844	Té - <b>Sac 25</b>	3/4"	10
9255-803	Bouchon - <b>Sac 100</b>	1/2"	20
9255-804	Bouchon - <b>Sac 100</b>	3/4"	10

## ANNEAUX DE COMPRESSION PEX - CUIVRE



NO. PIÈCE	TYPE	DIMENSION	SAC	BOÎTE	CARTON
9284-003	Vrac	1/2"	100	1000	4000
9284-004	Vrac	3/4"	50	500	2000
9284-005	Vrac	1"	50	250	1000
9284-703	Vente détail - Sac 100	1/2"			24
9284-704	Vente détail - Sac 100	3/4"			12
9284-803	Vente détail - Sac 25	1/2"			60
9284-804	Vente détail - Sac 25	3/4"			32
9684-503	Vente détail - Sac 10	1/2"			150
9684-504	Vente détail - Sac 10	3/4"			100
NOUVEAU 9684-505	Vente détail - Sac 5	1"			50

## PINCES DE SANGLE PEX - ACIER INOXYDABLE



NO. PIÈCE	TYPE	DIMENSION	BOÎTE	CARTON
9287-003	Vente détail - Sac 10	1/2"	100	500
9287-004	Vente détail - Sac 5	3/4"	50	500
NOUVEAU 9287-104	Vente détail - Sac 10	3/4"	25	250
NOUVEAU 9287-503	Vrac	1/2"	100	1000
NOUVEAU 9287-504	Vrac	3/4"	50	500
NOUVEAU 9287-703	Vente détail - Pack 100	1/2"		48
NOUVEAU 9287-704	Vente détail - Pack 100	3/4"		24
9287-903	Vente détail - Sac 50	1/2"	20	100
9287-904	Vente détail - Sac 50	3/4"	10	50

## MANCHONS PRESS PEX - ACIER INOXYDABLE



NO. PIÈCE	TYPE	DIMENSION	BOÎTE	CARTON
9289-003	Vrac	1/2"	100	5000
9289-004	Vrac	3/4"	50	3200
9289-005	Vrac	1"	25	1600
9689-503	Vente détail - Sac 10	1/2"	10	500
9689-504	Vente détail - Sac 10	3/4"	5	320

## RACCORDS PEX X COMPRESSION



NO. PIÈCE	TYPE	DIMENSION	BOÎTE	CARTON
9282-032	Droit	1/2" PEX x 3/8" O.D. Comp.	50	500
9282-132	D'équerre	1/2" PEX x 3/8" O.D. Comp.	50	500
9282-237	Droit	1/2" PEX x 5/8" O.D. Comp.	25	250

# Raccords et mamelons

## ATTACHES EN J - AVEC CLOU




**NOUVEAU**  
**NOUVEAU**

NO. PIÈCE	TYPE	DIMENSION	BOÎTE	CARTON
3618-003	Vrac	1/2"	100	4800
3618-004	Vrac	3/4"	100	4000
3618-005	Vrac	1"	100	2500
3618-703	Vente détail - Sac 10	1/2"		48
3618-704	Vente détail - Sac 10	3/4"		40
3618-705	Vente détail - Sac 10	1"		25
3618-903	Vente détail - Sac 100	1/2"		48
3618-904	Vente détail - Sac 100	3/4"		40



## MANIFOLDS

NO. PIÈCE	TYPE	DIMENSION	BOÎTE	CARTON
9288-114	Entrée 3/4" PEX x fermé x branches 4"	1/2" PEX	10	60
9288-116	Entrée 3/4" PEX x fermé x branches 6"	1/2" PEX	10	60
9288-118	Entrée 3/4" PEX x fermé x branches 8"	1/2" PEX	10	40
9288-110	Entrée 3/4" PEX x fermé x branches 10"	1/2" PEX	10	30
9288-214	Entrée 3/4" à braser x fermé x branches 4"	1/2" PEX	10	60
9288-216	Entrée 3/4" à braser x fermé x branches 6"	1/2" PEX	10	60



## COUDES ALLONGÉS PEX

NO. PIÈCE	TYPE	DIMENSION	BOÎTE	CARTON
9290-006	Sans bride	1/2" PEX x 3 1/2" x 6"	10	200
9290-008	Sans bride	1/2" PEX x 3 1/2" x 8"	10	200
9290-106	Avec bride	1/2" PEX x 3 1/2" x 6"	10	200
9290-108	Avec bride	1/2" PEX x 3 1/2" x 8"	10	150



**NOUVEAU**

## COUDES DE SORTIE À FIXATION ET SUPPORTS

NO. PIÈCE	TYPE	DIMENSION	BOÎTE	CARTON
3221-704	Sortie à fixation par pression pour tuyau PEX 1/2"	1/2"	20	100
3221-705	Sortie à fixation par pression pour tuyau PEX 3/4"	3/4"	20	100
3221-404	Pièces rapportées Holdrite pour CTS 1/2"	1/2"		100
3221-103	Support Pexrite - galvanisé	20"	5	300



NOUVEAU


NOUVEAU

NOUVEAU

## OUTILS DE SERTISSAGE POUR ANNEAUX DE COMPRESSION EN CUIVRE

NO. PIÈCE	TYPE	DIMENSION	CARTON
9285-203	Outil de sertissage PEX - poignées 14"	1/2"	10
9285-204	Outil de sertissage PEX - poignées 14"	3/4"	10
9285-205	Outil de sertissage PEX - poignées 14"	1"	10
9285-034	Outil de sertissage PEX combo	1/2" & 3/4"	10
9285-534	Outil de sertissage PEX combo - tête d'équerre	1/2" & 3/4"	10
9285-603	Tête d'équerre - poignée à ressort	1/2"	20
9285-604	Tête d'équerre - poignée à ressort	3/4"	20
9285-100	Outil de sertissage 3-en-1	3/8", 1/2" & 3/4"	6
9285-500	Outil coupe-anneaux PEX	3/8", 1/2", 3/4" & 1"	24

## OUTILS DE SERTISSAGE POUR MANCHONS PRESS PEX EN ACIER INOXYDABLE



NO. PIÈCE	TYPE	DIMENSION	CARTON
9285-903	Style cliquet - poignées 14"	1/2"	10
9285-904	Style cliquet - poignées 14"	3/4"	10
9285-905	Style cliquet - poignées 14"	1"	10
9285-983	Tête d'équerre - poignée à ressort	1/2"	20
9285-984	Tête d'équerre - poignée à ressort	3/4"	20

## OUTILS DE SERTISSAGE POUR PINCES DE SANGLE PEX EN ACIER INOXYDABLE



NOUVEAU

NO. PIÈCE	TYPE	DIMENSION	CARTON
9285-700	Style cliquet	3/8" à 1"	30
9285-799	Trousse d'outil de sertissage	1/2" & 3/4"	20

## COUPE-TUBES



NOUVEAU

NO. PIÈCE	TYPE	DIMENSION	BOÎTE	CARTON
9286-100	Tuyau en plastique	1/8" à 1"		50
9285-300	Tuyau en plastique - lame triangulaire	1/8" à 1"	12	72
9286-500	Tuyau en plastique	3/8" à 1 1/4"	12	48

# Raccords et mamelons

## RACCORDS EN CUIVRE

🔧 *Emballage en sachets individuels avec étiquette à code à barres*



Manchons



Manchons réducteurs



Adaptateurs mâles



Adaptateurs mâles  
FTG x M



Adaptateurs femelles



Adaptateurs femelles  
FTG x F

NO. PIÈCE	TYPE	DIMENSION	BOÎTE	CARTON
9000-001	Manchon - C x C	1/4"	20	600
9000-002	Manchon - C x C	3/8"	25	500
9000-003	Manchon - C x C	1/2"	25	800
9000-004	Manchon - C x C	3/4"	25	400
9000-005	Manchon - C x C	1"	25	100
9000-006	Manchon - C x C	1 1/4"	20	200
9000-007	Manchon - C x C	1 1/2"	10	100
9000-008	Manchon - C x C	2"	5	50
9000-021	Manchon réducteur - C x C	3/8" x 1/4"	5	250
9000-031	Manchon réducteur - C x C	1/2" x 1/4"	25	250
9000-032	Manchon réducteur - C x C	1/2" x 3/8"	25	250
9000-043	Manchon réducteur - C x C	3/4" x 1/2"	25	100
9000-053	Manchon réducteur - C x C	1" x 1/2"	25	100
9000-054	Manchon réducteur - C x C	1" x 3/4"	25	250
9000-065	Manchon - C x C	1 1/4" x 1"	20	100
9000-803	Manchon - C x C - <b>Sac 25</b>	1/2"		10
9000-903	Manchon - C x C - <b>Sac 50</b>	1/2"		10
9000-704	Manchon - C x C - <b>Sac 10</b>	3/4"		40
9001-003	Adaptateur mâle - C x M	1/2"	25	300
9001-004	Adaptateur mâle - C x M	3/4"	25	250
9001-005	Adaptateur mâle - C x M	1"	25	125
9001-006	Adaptateur mâle - C x M	1 1/4"	5	50
9001-007	Adaptateur mâle - C x M	1 1/2"	10	100
9001-031	Adaptateur mâle réducteur - C x M	1/2" x 1/4"	20	200
9001-032	Adaptateur mâle réducteur - C x M	1/2" x 3/8"	20	200
9001-034	Adaptateur mâle réducteur - C x M	1/2" x 3/4"	25	500
9001-035	Adaptateur mâle réducteur - C x M	1/2" x 1"	10	100
9001-043	Adaptateur mâle réducteur - C x M	3/4" x 1/2"	40	400
9001-053	Adaptateur mâle réducteur - C x M	1" x 1/2"	10	100
9001-054	Adaptateur mâle réducteur - C x M	1" x 3/4"	10	100
9001-056	Adaptateur mâle réducteur - C x M	1" x 1 1/4"	10	100
9001-057	Adaptateur mâle réducteur - C x M	1" x 1 1/2"	10	100
9001-503	Adaptateur mâle - FTG x M	1/2"	25	400
9001-504	Adaptateur mâle - FTG x M	3/4"	25	500
9001-505	Adaptateur mâle - FTG x M	1"	25	125
9002-003	Adaptateur femelle - C x F	1/2"	25	150
9002-004	Adaptateur femelle - C x F	3/4"	25	150
9002-005	Adaptateur femelle - C x F	1"	10	100
9002-006	Adaptateur femelle - C x F	1 1/2"	10	100
9002-007	Adaptateur femelle - C x F	1 1/4"	10	100
9002-031	Adaptateur femelle réducteur - C x F	1/2" x 1/4"	25	250
9002-032	Adaptateur femelle réducteur - C x F	1/2" x 3/8"	25	250
9002-034	Adaptateur femelle réducteur - C x F	1/2" x 3/4"	25	250
9002-043	Adaptateur femelle réducteur - C x F	3/4" x 1/2"	25	500
9002-503	Adaptateur femelle - FTG x F	1/2"	25	500
9002-504	Adaptateur femelle - FTG x F	3/4"	15	150
9002-505	Adaptateur femelle - FTG x F	1"	25	125

## RACCORDS EN CUIVRE

🔧 *Emballage en sachets individuels avec étiquette à code à barres*



Coudes 90°



Coudes 90° réducteurs



Coudes 90° M x F



Coudes 45°



Coudes 45° M x F



Douilles

NO. PIÈCE	TYPE	DIMENSION	BOÎTE	CARTON
9003-001	Coude 90° - C x C	1/4"	25	200
9003-002	Coude 90° - C x C	3/8"	25	800
9003-003	Coude 90° - C x C	1/2"	25	600
9003-004	Coude 90° - C x C	3/4"	25	250
9003-005	Coude 90° - C x C	1"	25	200
9003-006	Coude 90° - C x C	1 1/4"	25	100
9003-007	Coude 90° - C x C	1 1/2"	10	50
9003-008	Coude 90° - C x C	2"	5	25
9003-032	Coude 90° réducteur - C x C	1/2" X 3/8"	50	500
9003-043	Coude 90° réducteur - C x C	3/4" X 1/2"	25	400
9003-076	Coude 90° réducteur - C x C	1 1/2" X 1 1/4"	25	50
9003-803	Coude 90° - C x C - <b>Sac 25</b>	1/2"		10
9003-903	Coude 90° - C x C - <b>Sac 50</b>	1/2"		10
9003-704	Coude 90° - C x C - <b>Sac 10</b>	3/4"		25
9003-503	Coude 90° M x F - FTG x C	1/2"	25	500
9003-504	Coude 90° M x F - FTG x C	3/4"	25	250
9003-505	Coude 90° M x F - FTG x C	1"	15	150
9003-506	Coude 90° M x F - FTG x C	1 1/4"	5	50
9003-507	Coude 90° M x F - FTG x C	1 1/2"	5	50
9004-003	Coude 45° - C x C	1/2"	25	500
9004-004	Coude 45° - C x C	3/4"	25	250
9004-005	Coude 45° - C x C	1"	30	150
9004-006	Coude 45° - C x C	1 1/4"	25	50
9004-007	Coude 45° - C x C	1 1/2"	5	50
9004-603	Coude 45° - C x C - <b>Sac 20</b>	1/2"		10
9004-803	Coude 45° - C x C - <b>Sac 25</b>	1/2"		10
9004-704	Coude 45° - C x C - <b>Sac 10</b>	3/4"		30
9004-503	Coude 45° M x F - FTG x C	1/2"	25	500
9004-504	Coude 45° M x F - FTG x C	3/4"	25	125
9004-505	Coude 45° M x F - FTG x C	1"	5	100
9005-031	Douille - FTG x C	1/2" x 1/4"	25	250
9005-032	Douille - FTG x C	1/2" x 3/8"	15	300
9005-043	Douille - FTG x C	3/4" x 1/2"	25	250
9005-054	Douille - FTG x C	1" x 3/4"	10	200
9005-063	Douille - FTG x C	1 1/4" x 1/2"	10	150
9005-075	Douille - FTG x C	1 1/2" x 1"	10	100
9005-076	Douille - FTG x C	1 1/2" x 1 1/4"	10	100
9005-543	Douille - FTG x C	3/4" x 1/2"	10	200
9005-553	Réducteur - FTG x C	1" x 1/2"	25	150

# Raccords et mamelons

## RACCORDS EN CUIVRE

🌀 *Emballage en sachets individuels avec étiquette à code à barres*



Tés



Tés réducteurs



Capuchons



Capuchons d'essai




Unions

NO. PIÈCE	TYPE	DIMENSION	BOÎTE	CARTON
9006-001	Té - C x C x C	1/4"	25	500
9006-002	Té - C x C x C	3/8"	25	500
9006-003	Té - C x C x C	1/2"	25	500
9006-004	Té - C x C x C	3/4"	25	75
9006-005	Té - C x C x C	1"	20	100
9006-006	Té - C x C x C	1 1/4"	5	50
9006-007	Té - C x C x C	1 1/2"	5	50
9006-334	Té - C x C x C	1/2" x 1/2" x 3/4"	20	200
9006-433	Té - C x C x C	3/4" x 1/2" x 1/2"	25	200
9006-434	Té - C x C x C	3/4" x 1/2" x 3/4"	25	100
9006-443	Té - C x C x C	3/4" x 3/4" x 1/2"	25	300
9006-533	Té - C x C x C	1" x 1/2" x 1/2"	5	50
9006-534	Té - C x C x C	1" x 1/2" x 3/4"	5	50
9006-535	Té - C x C x C	1" x 1/2" x 1"	5	50
9006-543	Té - C x C x C	1" x 3/4" x 1/2"	5	50
9006-544	Té - C x C x C	1" x 3/4" x 3/4"	15	90
9006-553	Té - C x C x C	1" x 1" x 1/2"	10	100
9006-554	Té - C x C x C	1" x 1" x 3/4"	10	100
9006-803	Té - C x C x C - <b>Sac 25</b>	1/2"		10
9006-903	Té - C x C x C - <b>Sac 50</b>	1/2"		9
9006-704	Té - C x C x C - <b>Sac 10</b>	3/4"		15
9007-003	Capuchon	1/2"	25	500
9007-004	Capuchon	3/4"	25	150
9007-005	Capuchon	1"	20	200
9007-006	Capuchon	1 1/4"	10	200
9007-007	Capuchon	1 1/2"	15	150
9007-008	Capuchon	2"	5	50
9007-803	Capuchon - <b>Sac 25</b>	1/2"		20
9007-903	Capuchon - <b>Sac 50</b>	1/2"		12
9007-704	Capuchon - <b>Sac 10</b>	3/4"		15
9007-503	Capuchon d'essai - <b>Sac 25</b>	1/2"		25
9008-003	Union	1/2"	25	250
9008-004	Union	3/4"	35	175
9008-005	Union	1"	10	100



## RACCORDS EN LAITON COULÉ - SANS PLOMB

🔧 *Emballage en sachets individuels avec étiquette à code à barres*



NO. PIÈCE	TYPE	DIMENSION	BOÎTE	CARTON
9903-503	Coude 90° - C x F	1/2"	50	200
9903-504	Coude 90° - C x F	3/4"	15	90
9903-534	Coude 90° - C x F	1/2" x 3/4"	15	90
9903-703	Coude 90° - C x M	1/2"	50	300
9903-804	Coude de montage 90° - C x F	3/4"	20	100
9903-903	Coude de montage 90° - C x F	1/2"	20	200
9940-030	Coude de montage 90° - FIP x À braser	1/2"	75	150
9440-030	Coude de montage 90° - FIP x À braser <b>*Pas sans plomb*</b>	1/2"	75	150
9906-503	Té - C x C x F	1/2"	30	150
9906-504	Té - C x C x F	3/4"	25	100
9906-332	Té réducteur - C x C x F	1/2" x 1/2" x 3/8"	25	200
9906-443	Té réducteur - C x C x F	3/4" x 3/4" x 1/2"	25	100
9907-434	Té réducteur - F x F x C	3/4" x 1/2" x 3/4"	25	100
9907-443	Té réducteur - F x F x C	3/4" x 3/4" x 1/2"	25	100
9907-444	Té - F x F x C	3/4" x 3/4" x 3/4"	25	100
<b>NOUVEAU</b> 9908-333	Té - C x F x C	1/2" x 1/2" x 1/2"	25	200
9908-404	Té de plinthe - C x F x C	3/4" x 1/8" x 3/4"	25	200
<b>NOUVEAU</b> 9908-434	Té réducteur - C x F x C	3/4" x 1/2" x 3/4"	25	200

## RACCORDS USINÉS DE LA BARRE DE LAITON "BAR STOCK"

🔧 *Alliage de laiton*

🔧 *Emballage en sachets individuels avec étiquette à code à barres*



NO. PIÈCE	TYPE	DIMENSION	BOÎTE	CARTON
9972-003	Union	1/2"	25	300
9972-004	Union	3/4"	25	200
9972-103	Adaptateur femelle	1/2"	25	300
9972-104	Adaptateur femelle	3/4"	25	250
9972-131	Adaptateur femelle réducteur	1/2" x 1/4"	25	500
9972-132	Adaptateur femelle réducteur	1/2" x 3/8"	25	500
9972-134	Adaptateur femelle réducteur	1/2" x 3/4"	25	250
9972-143	Adaptateur femelle réducteur	3/4" x 1/2"	25	250
9972-203	Adaptateur mâle	1/2"	25	400
9972-204	Adaptateur mâle	3/4"	25	250
9972-231	Adaptateur mâle réducteur	1/2" x 1/4"	25	250
9972-232	Adaptateur mâle réducteur	1/2" x 3/8"	25	300
9972-234	Adaptateur mâle réducteur	1/2" x 3/4"	25	300
9972-243	Adaptateur mâle réducteur	3/4" x 1/2"	25	250

# Raccords et mamelons

## UNIONS DE PRISE - SANS PLOMB

⚙️ *Alliage de laiton*

⚙️ *Emballage en sachets individuels avec étiquette à code à barres*



NO. PIÈCE	TYPE	DIMENSION	BOÎTE	CARTON
9900-004	Comp. x Comp.	3/4"	10	60
9900-005	Comp. x Comp.	1"	6	36
9900-054	Comp. x Comp.	1" x 3/4"	6	36
9900-104	Comp. x MIP	3/4"	12	72
9900-105	Comp. x MIP	1"	12	72
9400-504	Chemise en acier inoxydable	3/4"	50	1000
9400-505	Chemise en acier inoxydable	1"	50	1000

## BOBINES DE TUYAUX EN CUIVRE - À USAGE GÉNÉRAL

⚙️ *Bobines d'usage général fabriquées selon ASTM B-68*



NO. PIÈCE	DIMENSION	CARTON
9443-101	1/4" x 10 pi	10
9443-102	3/8" x 10 pi	6
9443-251	1/4" x 20 pi	6
9443-252	3/8" x 20 pi	5

## BOBINES DE TUYAUX EN CUIVRE - QUALITÉ RÉFRIGÉRATION

⚙️ *Bobines de qualité réfrigération fabriquées selon ASTM B-280*



NO. PIÈCE	DIMENSION	CARTON
9445-150	1/4" x 50 pi	5
9445-250	3/8" x 50 pi	5
9445-350	1/2" x 50 pi	5

## RACCORDS DE BRONZE À VISSER - SANS PLOMB

⚙️ *Tous les raccords sont individuellement codés et étiquetés U.P.C*

⚙️ *Extrémités à visser conformement à ANSI B1.20.1*



Coudes 90°

NO. PIÈCE	DIMENSION	BOÎTE	CARTON
COUDES 90°			
4490-000	1/8"	25	600
4490-001	1/4"	25	300
4490-002	3/8"	25	200
4490-003	1/2"	25	200
4490-004	3/4"	25	75
4490-005	1"	25	50
4490-006	1 1/4"	25	50
4490-007	1 1/2"		35
4490-008	2"		20

## RACCORDS DE BRONZE À VISSER - SANS PLOMB



Coudes 90° M x F



Coudes réducteurs 90°



Tés



Coudes 45°



Manchons




Manchons réducteurs

NO. PIÈCE	DIMENSION	BOÎTE	CARTON
<b>COUDES 90° M x F</b>			
4492-002	3/8"	25	200
4492-003	1/2"	25	100
4492-004	3/4"	25	75
4492-005	1"	25	50
4492-006	1 1/4"		40
4492-007	1 1/2"		35
4492-008	2"		20
<b>COUDES RÉDUCTEURS 90°</b>			
4490-020	3/8" x 1/8"	25	200
4490-021	3/8" x 1/4"	25	200
4490-032	1/2" x 3/8"	25	75
4490-043	3/4" x 1/2"	25	75
4490-054	1" x 3/4"	25	50
<b>TÉS</b>			
4493-000	1/8"	25	300
4493-001	1/4"	25	300
4493-002	3/8"	25	200
4493-003	1/2"	25	75
4493-004	3/4"	25	75
4493-005	1"	25	50
4493-006	1 1/4"		35
4493-007	1 1/2"		25
4493-008	2"		15
<b>COUDES 45°</b>			
4491-000	1/8"	25	600
4491-001	1/4"	25	300
4491-002	3/8"	25	200
4491-003	1/2"	25	200
4491-004	3/4"	25	75
4491-005	1"	25	50
4491-006	1 1/4"		50
4491-007	1 1/2"		40
4491-008	2"		25
<b>MANCHONS</b>			
4494-000	1/8"	25	600
4494-001	1/4"	25	600
4494-002	3/8"	25	300
4494-003	1/2"	25	200
4494-004	3/4"	25	75
4494-005	1"	25	75
4494-006	1 1/4"	25	75
4494-007	1 1/2"	25	50
4494-008	2"		30
<b>MANCHONS RÉDUCTEURS</b>			
4494-020	3/8" x 1/8"	25	300
4494-021	3/8" x 1/4"	25	300
4494-032	1/2" x 3/8"	25	200
4494-042	3/4" x 3/8"	25	75
4494-043	3/4" x 1/2"	25	75
4494-053	1" x 1/2"	25	75
4494-054	1" x 3/4"	25	75
4494-076	1 1/2" x 1 1/4"	25	50

# Raccords et mamelons

## RACCORDS DE BRONZE À VISSER - SANS PLOMB



Bouchons solides et évidés



Réduits HEX



Unions à visser



Capuchons

NO. PIÈCE	DIMENSION	BOÎTE	CARTON
<b>BOUCHONS SOLIDES</b>			
4498-000	1/8"	25	600
4498-001	1/4"	25	600
4498-002	3/8"	25	600
4498-003	1/2"	25	300
4498-004	3/4"	25	200
4498-005	1"	25	75
<b>BOUCHONS ÉVIDÉS</b>			
4498-093	1/2"	25	300
4498-094	3/4"	25	200
4498-095	1"	25	75
4498-096	1 1/4"	25	100
4498-097	1 1/2"	25	100
4498-098	2"	25	100
<b>RÉDUITS HEX</b>			
4495-010	1/4" x 1/8"	25	600
4495-020	3/8" x 1/8"	25	600
4495-021	3/8" x 1/4"	25	600
4495-030	1/2" x 1/8"	25	300
4495-032	1/2" x 3/8"	25	300
4495-042	3/4" x 3/8"	25	200
4495-043	3/4" x 1/2"	25	200
4495-053	1" x 1/2"	25	75
4495-054	1" x 3/4"	25	75
4495-064	1 1/4" x 3/4"		120
4495-065	1 1/4" x 1"		120
4495-075	1 1/2" x 1"		120
4495-076	1 1/2" x 1 1/4"		120
4495-086	2" x 1 1/4"		65
4495-087	2" x 1 1/2"		65
<b>UNIONS À VISSER</b>			
4499-000	1/8"	25	200
4499-001	1/4"	25	100
4499-002	3/8"	25	75
4499-003	1/2"	25	75
4499-004	3/4"	25	50
4499-005	1"	25	50
4499-006	1 1/4"		35
4499-007	1 1/2"		25
4499-008	2"		15
<b>CAPUCHONS</b>			
4497-000	1/8"	25	600
4497-001	1/4"	25	600
4497-002	3/8"	25	300
4497-003	1/2"	25	300
4497-004	3/4"	25	200
4497-005	1"	25	75
4497-006	1 1/4"	25	100
4497-007	1 1/2"	25	100
4497-008	2"		70

## MAMELONS DE LAITON - SANS PLOMB

⚙️ Emballés 5 par boîte, 25 par carton et munis d'un code à barres individuel

⚙️ Extrémités à visser conformément à ANSI B1.20.1



NO. PIÈCE	LONGUEUR
<b>1/8"</b>	
4460-001	« Close »
4460-015	1 1/2"
4460-020	2"
4460-025	2 1/2"
4460-030	3"
4460-035	3 1/2"
4460-040	4"
4460-045	4 1/2"
4460-050	5"
4460-055	5 1/2"
4460-060	6"

NO. PIÈCE	LONGUEUR
<b>1/4"</b>	
4461-001	« Close »
4461-015	1 1/2"
4461-020	2"
4461-025	2 1/2"
4461-030	3"
4461-035	3 1/2"
4461-040	4"
4461-045	4 1/2"
4461-050	5"
4461-055	5 1/2"
4461-060	6"

NO. PIÈCE	LONGUEUR
<b>3/8"</b>	
4462-001	« Close »
4462-015	1 1/2"
4462-020	2"
4462-025	2 1/2"
4462-030	3"
4462-035	3 1/2"
4462-040	4"
4462-045	4 1/2"
4462-050	5"
4462-055	5 1/2"
4462-060	6"



NO. PIÈCE	LONGUEUR
<b>1/2"</b>	
4463-001	« Close »
4463-015	1 1/2"
4463-020	2"
4463-025	2 1/2"
4463-030	3"
4463-035	3 1/2"
4463-040	4"
4463-045	4 1/2"
4463-050	5"
4463-055	5 1/2"
4463-060	6"

NO. PIÈCE	LONGUEUR
<b>3/4"</b>	
4464-001	« Close »
4464-015	1 1/2"
4464-020	2"
4464-025	2 1/2"
4464-030	3"
4464-035	3 1/2"
4464-040	4"
4464-045	4 1/2"
4464-050	5"
4464-055	5 1/2"
4464-060	6"

NO. PIÈCE	LONGUEUR
<b>1"</b>	
4465-001	« Close »
4465-020	2"
4465-025	2 1/2"
4465-030	3"
4465-035	3 1/2"
4465-040	4"
4465-045	4 1/2"
4465-050	5"
4465-055	5 1/2"
4465-060	6"



NO. PIÈCE	LONGUEUR
<b>1 1/4"</b>	
4466-001	« Close »
4466-020	2"
4466-025	2 1/2"
4466-030	3"
4466-035	3 1/2"
4466-040	4"
4466-045	4 1/2"
4466-050	5"
4466-055	5 1/2"
4466-060	6"

NO. PIÈCE	LONGUEUR
<b>1 1/2"</b>	
4467-001	« Close »
4467-020	2"
4467-025	2 1/2"
4467-030	3"
4467-035	3 1/2"
4467-040	4"
4467-045	4 1/2"
4467-050	5"
4467-055	5 1/2"
4467-060	6"

NO. PIÈCE	LONGUEUR
<b>2"</b>	
4468-001	« Close »
4468-025	2 1/2"
4468-030	3"
4468-035	3 1/2"
4468-040	4"
4468-045	4 1/2"
4468-050	5"
4468-055	5 1/2"
4468-060	6"

# Raccords et mamelons

## MAMELONS EN PVC

⚙️ *Peuvent être raccordés à la fois aux tuyaux Schedule 40 et 80* ⚙️ *Extrémités à visser conformément à ANSI B1.20.1*



NO. PIÈCE	DIMENSION	BOÎTE	CARTON
3403-001	1/2" x « close »	10	500
3403-015	1/2" x 1 1/2"	10	500
3403-020	1/2" x 2"	10	500
3403-025	1/2" x 2 1/2"	10	500
3403-030	1/2" x 3"	10	250
3403-040	1/2" x 4"	10	250
3403-060	1/2" x 6"	10	250
3403-080	1/2" x 8"	10	250
3403-100	1/2" x 10"	10	125
3403-120	1/2" x 12"	10	250
3403-180	1/2" x 18"		50
3403-240	1/2" x 24"		50
3404-001	3/4" x « close »	10	250
3404-020	3/4" x 2"	10	250
3404-030	3/4" x 3"	10	250
3404-040	3/4" x 4"	10	250
3404-060	3/4" x 6"	10	120
3404-080	3/4" x 8"	10	120
3404-120	3/4" x 12"	10	120
3404-180	3/4" x 18"		25
3404-240	3/4" x 24"		25
3405-020	1" x 2"	10	250
3405-030	1" x 3"	10	250
3405-060	1" x 6"		120

## RACCORDS DE TUYAUTERIE EN FONTE MALLÉABLE NOIRE

⚙️ *Fonte malléable* ⚙️ *Extrémités à visser conformément à ANSI B1.20.1*  
 ⚙️ *Munis d'un code à barres individuel et emballés dans des boîtes présentoirs* ⚙️ *Fabriqués selon ANSI/ASTM A-197*



Coudes 90°



Coudes réducteurs 90°

NO. PIÈCE	DIMENSION	BOÎTE	CARTON
<b>COUDES 90°</b>			
5520-000	1/8"	25	450
5520-001	1/4"	25	450
5520-002	3/8"	25	225
5520-003	1/2"	75	150
5520-004	3/4"	50	100
5520-005	1"	15	60
5520-006	1 1/4"	8	6
5520-007	1 1/2"	10	40
5520-008	2"	8	32
<b>COUDES RÉDUCTEUR 90°</b>			
5520-132	1/2" x 3/8"	25	225
5520-143	3/4" x 1/2"	15	135
5520-144	1" x 1/2"	15	120
5520-154	1" x 3/4"	15	120

## RACCORDS DE TUYAUTERIE EN FONTE MALLÉABLE NOIRE

NO. PIÈCE	DIMENSION	BOÎTE	CARTON
<b>COUDES 90° M x F</b>			
5520-300	1/8"	25	450
5520-301	1/4"	25	450
5520-302	3/8"	10	180
5520-303	1/2"	45	180
5520-304	3/4"	25	100
5520-305	1"	15	120
5520-306	1 1/4"	8	64
5520-307	1 1/2"	10	40
5520-308	2"	8	32
<b>COUDES 45°</b>			
5520-200	1/8"	25	450
5520-201	1/4"	25	450
5520-202	3/8"	25	450
5520-203	1/2"	10	180
5520-204	3/4"	10	180
5520-205	1"	5	90
5520-206	1 1/4"	5	45
5520-207	1 1/2"	5	40
5520-208	2"	8	32
<b>COUDES 45° M x F</b>			
5520-503	1/2"	25	225
<b>TÉS À EMBRANCHEMENT COURT</b>			
5520-334	1/2" x 1/2" x 3/4"	45	90
<b>TÉS RÉDUCTEURS</b>			
5520-433	3/4" x 1/2" x 1/2"	45	90
5520-434	3/4" x 1/2" x 3/4"	45	90
5520-445	3/4" x 1"	10	80
5520-544	1" x 3/4" x 3/4"	10	80
5520-743	3/4" x 1/2"	45	90
5520-753	1" x 1/2"	10	80
5520-754	1" x 3/4"	10	80
<b>TÉS</b>			
5520-600	1/8"	25	450
5520-601	1/4"	25	450
5520-602	3/8"	20	180
5520-603	1/2"	50	200
5520-604	3/4"	30	120
5520-605	1"	10	80
5520-606	1 1/4"	5	40
5520-607	1 1/2"	5	40
5520-608	2"	6	24
<b>MANCHONS</b>			
5521-200	1/8"	25	450
5521-201	1/4"	25	450
5521-202	3/8"	25	450
5521-203	1/2"	80	320
5521-204	3/4"	10	180
5521-205	1"	20	80
5521-206	1 1/4"	15	60
5521-207	1 1/2"	12	48
5521-208	2"	4	32



Coudes 90° M x F



Coudes 45°



Coudes 45° M x F



Tés à embranchement court



Tés réducteurs



Tés



Manchons

# Raccords et mamelons

## RACCORDS DE TUYAUTERIE EN FONTE MALLÉABLE NOIRE



Manchons réducteurs



Capuchons



Brides de plancher



Unions



Bouchons

NO. PIÈCE	DIMENSION	BOÎTE	CARTON
<b>MANCHONS RÉDUCTEURS</b>			
5521-310	1/4" x 1/8"	25	450
5521-321	3/8" x 1/4"	30	540
5521-332	1/2" x 3/8"	30	270
5521-342	3/4" x 3/8"	20	180
5521-343	3/4" x 1/2"	40	160
5521-353	1" x 1/2"	10	180
5521-354	1" x 3/4"	30	120
5521-365	1 1/4" x 1"	5	90
5521-376	1 1/2" x 1 1/4"	4	72
<b>CAPUCHONS</b>			
5521-400	1/8"	25	450
5521-401	1/4"	25	450
5521-402	3/8"	35	630
5521-403	1/2"	75	300
5521-404	3/4"	40	320
5521-405	1"	25	200
5521-406	1 1/4"	8	144
5521-407	1 1/2"	15	120
5521-408	2"	6	54
<b>BRIDES DE PLANCHER</b>			
5521-603	1/2"	20	160
5521-604	3/4"	20	80
5521-605	1"	15	60
5521-606	1 1/4"	12	48
5521-607	1 1/2"	10	40
5521-608	2"	12	24
<b>UNIONS</b>			
5521-702	3/8"	35	140
5521-703	1/2"	30	120
5521-704	3/4"	35	70
5521-705	1"	5	40
5521-706	1 1/4"	8	32
5521-707	1 1/2"	4	32
5521-708	2"	4	16
<b>BOUCHONS</b>			
5521-800	1/8"	25	450
5521-801	1/4"	25	450
5521-802	3/8"	25	450
5521-803	1/2"	50	450
5521-804	3/4"	40	360
5521-805	1"	20	180
5521-806	1 1/4"	10	180
5521-807	1 1/2"	12	108
5521-808	2"	8	72



## RACCORDS DE TUYAUTERIE EN FONTE MALLÉABLE NOIRE

NO. PIÈCE	DIMENSION	BOÎTE	CARTON
<b>DOUILLES HEXAGONALES</b>			
5521-910	1/4" x 1/8"	35	630
5521-920	3/8" x 1/8"	35	630
5521-921	3/8" x 1/4"	35	630
5521-930	1/2" x 1/8"	30	540
5521-931	1/2" x 1/4"	30	540
5521-932	1/2" x 3/8"	40	720
5521-940	3/4" x 1/8"	75	300
5521-941	3/4" x 1/4"	75	300
5521-942	3/4" x 3/8"	75	300
5521-943	3/4" x 1/2"	75	300
5521-951	1" x 1/4"	25	225
5521-952	1" x 3/8"	25	225
5521-953	1" x 1/2"		225
5521-954	1" x 3/4"		225
5521-963	1 1/4" x 1/2"	12	108
5521-964	1 1/4" x 3/4"	12	108
5521-965	1 1/4" x 1"	12	216
5521-973	1 1/2" x 1/2"	10	90
5521-974	1 1/2" x 3/4"	10	90
5521-975	1 1/2" x 1"	10	90
5521-976	1 1/2" x 1 1/4"	10	180
5521-983	2" x 1/2"	5	45
5521-984	2" x 3/4"	5	45
5521-985	2" x 1"	5	45
5521-986	2" x 1 1/4"	5	45
5521-987	2" x 1 1/2"	5	90




Douilles hexagonales

## MAMELONS EN ACIER NOIR

⚙️ *Munis d'un code à barres individuel et emballés dans des boîtes présentoirs*

⚙️ *Extrémités à visser conformement à ANSI B.1.20.1*

NO. PIÈCE	DIMENSION	BOÎTE	CARTON
<b>1/8"</b>			
5580-001	1/8" x « close »	10	480
5580-015	1/8" x 1 1/2"	10	480
5580-020	1/8" x 2"	10	480
5580-025	1/8" x 2 1/2"	10	480
5580-030	1/8" x 3"	10	480
5580-035	1/8" x 3 1/2"	10	240
5580-040	1/8" x 4"	10	240
5580-060	1/8" x 6"	10	240
<b>1/4"</b>			
5581-001	1/4" x « close »	10	480
5581-015	1/4" x 1 1/2"	10	480
5581-020	1/4" x 2"	10	480
5581-025	1/4" x 2 1/2"	10	480
5581-030	1/4" x 3"	10	480
5581-035	1/4" x 3 1/2"	10	240
5581-040	1/4" x 4"	10	240
5581-050	1/4" x 5"	10	240
5581-060	1/4" x 6"	10	240



# Raccords et mamelons



## MAMELONS EN ACIER NOIR

NO. PIÈCE	DIMENSION	BOÎTE	CARTON
<b>3/8"</b>			
5582-001	3/8" x « close »	10	480
5582-015	3/8" x 1 1/2"	10	480
5582-020	3/8" x 2"	10	480
5582-025	3/8" x 2 1/2"	10	480
5582-030	3/8" x 3"	10	480
5582-035	3/8" x 3 1/2"	10	240
5582-040	3/8" x 4"	10	240
5582-050	3/8" x 5"	10	240
5582-060	3/8" x 6"	10	160
5582-240	3/8" x 24"		5
<b>1/2"</b>			
5583-001	1/2" x « close »	25	600
5583-015	1/2" x 1 1/2"	25	600
5583-020	1/2" x 2"	25	400
5583-025	1/2" x 2 1/2"	25	400
5583-030	1/2" x 3"	25	200
5583-035	1/2" x 3 1/2"	25	200
5583-040	1/2" x 4"	25	150
5583-045	1/2" x 4 1/2"	25	150
5583-050	1/2" x 5"	25	200
5583-055	1/2" x 5 1/2"	25	100
5583-060	1/2" x 6"	25	100
5583-080	1/2" x 8"	25	75
5583-100	1/2" x 10"	25	75
5583-120	1/2" x 12"	25	75
5583-180	1/2" x 18"		5
5583-240	1/2" x 24"		5
5583-300	1/2" x 30"		5
5583-360	1/2" x 36"		5
5583-480	1/2" x 48"		5
5583-600	1/2" x 60"		5
5583-720	1/2" x 72"	5	5
5583-910	1/2" x 10 pi	5	120
<b>3/4"</b>			
5584-001	3/4" x « close »	25	400
5584-015	3/4" x 1 1/2"	25	400
5584-020	3/4" x 2"	25	300
5584-025	3/4" x 2 1/2"	25	300
5584-030	3/4" x 3"	25	200
5584-035	3/4" x 3 1/2"	25	200
5584-040	3/4" x 4"	25	200
5584-045	3/4" x 4 1/2"	25	100
5584-050	3/4" x 5"	25	100
5584-055	3/4" x 5 1/2"	25	100
5584-060	3/4" x 6"	25	100
5584-080	3/4" x 8"	25	50
5584-100	3/4" x 10"	25	50
5584-120	3/4" x 12"	25	50



## MAMELONS EN ACIER NOIR

NO. PIÈCE	DIMENSION	BOÎTE	CARTON
<b>3/4"</b>			
5584-180	3/4" x 18"		5
5584-240	3/4" x 24"		5
5584-300	3/4" x 30"		5
5584-360	3/4" x 36"		5
5584-480	3/4" x 48"		5
5584-600	3/4" x 60"		5
5584-720	3/4" x 72"		5
5584-910	3/4" x 10 pi		5
<b>1"</b>			
5585-001	1" x « close »	10	160
5585-020	1" x 2"	10	160
5585-025	1" x 2 1/2"	10	160
5585-030	1" x 3"	10	160
5585-035	1" x 3 1/2"	10	160
5585-040	1" x 4"	10	120
5585-045	1" x 4 1/2"	10	120
5585-050	1" x 5"	10	80
5585-055	1" x 5 1/2"	10	80
5585-060	1" x 6"	10	80
5585-080	1" x 8"	10	40
5585-100	1" x 10"	10	40
5585-120	1" x 12"	10	40
5585-180	1" x 18"		3
5585-240	1" x 24"		3
5585-300	1" x 30"		3
5585-360	1" x 36"		3
5585-480	1" x 48"		3
5585-600	1" x 60"		3
5585-720	1" x 72"		3
5585-910	1" x 10 pi		3
<b>1 1/4"</b>			
5586-001	1 1/4" x « close »	40	80
5586-020	1 1/4" x 2"		80
5586-025	1 1/4" x 2 1/2"		80
5586-030	1 1/4" x 3"	40	80
5586-035	1 1/4" x 3 1/2"		60
5586-040	1 1/4" x 4"		60
5586-045	1 1/4" x 4 1/2"	30	60
5586-050	1 1/4" x 5"		60
5586-055	1 1/4" x 5 1/2"		60
5586-060	1 1/4" x 6"		60
5586-120	1 1/4" x 12"		30
5586-180	1 1/4" x 18"		3
5586-240	1 1/4" x 24"		3
5586-300	1 1/4" x 30"		3
5586-360	1 1/4" x 36"		3
5586-480	1 1/4" x 48"		3
5586-600	1 1/4" x 60"		3
5586-720	1 1/4" x 72"		3
5586-910	1 1/4" x 10 pi		3



# Raccords et mamelons

## MAMELONS EN ACIER NOIR

NO. PIÈCE	DIMENSION	CARTON	
<b>1 1/2"</b>			
5587-001	1 1/2" x « close »	80	
5587-020	1 1/2" x 2"	80	
5587-025	1 1/2" x 2 1/2"	80	
5587-030	1 1/2" x 3"	80	
5587-035	1 1/2" x 3 1/2"	30	60
5587-040	1 1/2" x 4"		60
5587-050	1 1/2" x 5"	10	20
5587-060	1 1/2" x 6"	5	20
5587-080	1 1/2" x 8"		20
5587-100	1 1/2" x 10"		20
5587-120	1 1/2" x 12"	10	20
5587-240	1 1/2" x 24"		3
5587-360	1 1/2" x 36"		3
5587-910	1 1/2" x 10 pi		3
<b>2"</b>			
5588-001	2" x « close »	40	
5588-025	2" x 2 1/2"	40	
5588-030	2" x 3"	40	
5588-040	2" x 4"	30	
5588-050	2" x 5"	20	
5588-060	2" x 6"	20	
5588-120	2" x 12"	10	
5588-180	2" x 18"	3	
5588-240	2" x 24"	3	
5588-300	2" x 30"	3	
5588-360	2" x 36"	3	
5588-480	2" x 48"	3	
5588-600	2" x 60"	3	
5588-720	2" x 72"	3	
5588-910	2" x 10 pi	3	



## RACCORDS DE TUYAUTERIE EN FONTE MALLÉABLE GALVANISÉE

- ⚙️ Fonte malléable, munis d'un code à barre individuel et emballés dans des boîtes présentoirs
- ⚙️ Extrémités à visser conformement à ANSI B1.20.1
- ⚙️ Fabriqués selon ANSI/ASTM A-197

NO. PIÈCE	DIMENSION	BOÎTE	CARTON
<b>COUDES 90°</b>			
5510-000	1/8"	25	450
5510-001	1/4"	25	450
5510-002	3/8"	25	225
5510-003	1/2"	75	150
5510-004	3/4"	50	100
5510-005	1"	15	60
5510-006	1 1/4"	8	64
5510-007	1 1/2"	10	40
5510-008	2"	8	32



Coudes 90°

## RACCORDS DE TUYAUTERIE EN FONTE MALLÉABLE GALVANISÉE

NO. PIÈCE	DIMENSION	BOÎTE	CARTON
<b>COUDES RÉDUCTEURS 90°</b>			
5510-121	3/8" x 1/4"	25	450
5510-132	1/2" x 3/8"	25	225
5510-142	3/4" x 3/8"	15	135
5510-143	3/4" x 1/2"	15	135
5510-144	1" x 1/2"	15	120
5510-154	1" x 3/4"	15	120
5510-165	1 1/4" x 1"	8	64
5510-187	2" x 1 1/2"	8	32
<b>COUDES 90° M x F</b>			
5510-300	1/8"	25	450
5510-301	1/4"	25	450
5510-302	3/8"	10	180
5510-303	1/2"	45	180
5510-304	3/4"	25	100
5510-305	1"	15	120
5510-306	1 1/4"	8	64
5510-307	1 1/2"	10	40
5510-308	2"	8	32
<b>COUDES 45°</b>			
5510-200	1/8"	25	450
5510-201	1/4"	25	450
5510-202	3/8"	25	450
5510-203	1/2"	10	180
5510-204	3/4"	10	180
5510-205	1"	5	90
5510-206	1 1/4"	5	45
5510-207	1 1/2"	5	40
5510-208	2"	8	32
<b>TÉS</b>			
5510-600	1/8"	25	450
5510-601	1/4"	25	450
5510-602	3/8"	20	180
5510-603	1/2"	50	200
5510-604	3/4"	30	120
5510-605	1"	10	80
5510-606	1 1/4"	5	40
5510-607	1 1/2"	5	40
5510-608	2"	6	24
<b>TÉS RÉDUCTEURS</b>			
5510-743	3/4" x 1/2"	45	90
5510-753	1" x 1/2"	10	80
5510-754	1" x 3/4"	10	80
5510-765	1 1/4" x 1"	5	40
<b>CROIX</b>			
5511-003	1/2"	45	90



Coudes réducteurs 90°



Coudes 90° M x F



Coudes 45°



Tés



Tés réducteurs



Croix

# Raccords et mamelons

## RACCORDS DE TUYAUTERIE EN FONTE MALLÉABLE GALVANISÉE



Manchons



Manchons réducteurs



Capuchons



Brides de plancher

NO. PIÈCE	DIMENSION	BOÎTE	CARTON
<b>MANCHONS</b>			
5511-200	1/8"	25	450
5511-201	1/4"	25	450
5511-202	3/8"	25	450
5511-203	1/2"	80	320
5511-204	3/4"	10	180
5511-205	1"	20	80
5511-206	1 1/4"	15	60
5511-207	1 1/2"	12	48
5511-208	2"	4	32
<b>MANCHONS RÉDUCTEURS</b>			
5511-310	1/4" x 1/8"	25	450
5511-320	3/8" x 1/8"	30	540
5511-321	3/8" x 1/4"	30	540
5511-330	1/2" x 1/8"	30	540
5511-331	1/2" x 1/4"	30	270
5511-332	1/2" x 3/8"	30	270
5511-341	3/4" x 1/4"	20	180
5511-342	3/4" x 3/8"	20	180
5511-343	3/4" x 1/2"	40	160
5511-352	1" x 3/8"	10	180
5511-353	1" x 1/2"	10	180
5511-354	1" x 3/4"	30	120
5511-363	1 1/4" x 1/2"	5	90
5511-364	1 1/4" x 3/4"	5	90
5511-365	1 1/4" x 1"	5	90
5511-373	1 1/2" x 1/2"	4	72
5511-374	1 1/2" x 3/4"	4	72
5511-375	1 1/2" x 1"	4	72
5511-376	1 1/2" x 1 1/4"	4	72
5511-383	2" x 1/2"	5	40
5511-384	2" x 3/4"	5	40
5511-385	2" x 1"	5	40
5511-386	2" x 1 1/4"	5	40
5511-387	2" x 1 1/2"	5	40
<b>CAPUCHONS</b>			
5511-400	1/8"	25	450
5511-401	1/4"	25	450
5511-402	3/8"	35	630
5511-403	1/2"	75	300
5511-404	3/4"	40	320
5511-405	1"	25	200
5511-406	1 1/4"	8	144
5511-407	1 1/2"	15	120
5511-408	2"	6	54
<b>BRIDES DE PLANCHER</b>			
5511-602	3/8"	20	160
5511-603	1/2"	20	160
5511-604	3/4"	20	80
5511-605	1"	15	60
5511-606	1 1/4"	10	40
5511-607	1 1/2"	10	40
5511-608	2"	12	48

## RACCORDS DE TUYAUTERIE EN FONTE MALLÉABLE GALVANISÉE

NO. PIÈCE	DIMENSION	BOÎTE	CARTON
<b>UNIONS</b>			
5511-700	1/8"	35	280
5511-701	1/4"	45	180
5511-702	3/8"	35	140
5511-703	1/2"	30	120
5511-704	3/4"	35	70
5511-705	1"	5	40
5511-706	1 1/4"	8	32
5511-707	1 1/2"	4	32
5511-708	2"	4	16
<b>BOUCHONS</b>			
5511-800	1/8"	25	450
5511-801	1/4"	25	450
5511-802	3/8"	25	450
5511-803	1/2"	50	450
5511-804	3/4"	40	360
5511-805	1"	20	180
5511-806	1 1/4"	10	180
5511-807	1 1/2"	12	108
5511-808	2"	8	72
<b>DOUILLES HEX</b>			
5511-910	1/4" x 1/8"	35	630
5511-920	3/8" x 1/8"	35	630
5511-921	3/8" x 1/4"	35	630
5511-930	1/2" x 1/8"	30	540
5511-931	1/2" x 1/4"	40	720
5511-932	1/2" x 3/8"	40	720
5511-940	3/4" x 1/8"	75	300
5511-941	3/4" x 1/4"	75	300
5511-942	3/4" x 3/8"	75	300
5511-943	3/4" x 1/2"	75	300
5511-951	1" x 1/4"	25	225
5511-952	1" x 3/8"	25	225
5511-953	1" x 1/2"	25	225
5511-954	1" x 3/4"	25	225
5511-961	1 1/4" x 1/4"	12	216
5511-962	1 1/4" x 3/8"	12	216
5511-963	1 1/4" x 1/2"	12	108
5511-964	1 1/4" x 3/4"	12	108
5511-965	1 1/4" x 1"	12	216
5511-973	1 1/2" x 1/2"	10	90
5511-974	1 1/2" x 3/4"	10	90
5511-975	1 1/2" x 1"	10	90
5511-976	1 1/2" x 1 1/4"	10	180
5511-983	2" x 1/2"	5	45
5511-984	2" x 3/4"	5	45
5511-985	2" x 1"	5	45
5511-986	2" x 1 1/4"	5	45
5511-987	2" x 1 1/2"	5	90
5511-998	2 1/2" x 2"	15	60



Unions



Bouchons




Douilles HEX

# Raccords et mamelons

## MAMELONS EN ACIER GALVANISÉ

⚙️ Munis d'un code à barre individuel et emballés dans des boîtes présentoirs

⚙️ Extrémités à visser conformément à ANSI B.1.20.1




NO. PIÈCE	DIMENSION	BOÎTE	CARTON
<b>1/8"</b>			
5560-001	1/8" x « close »	10	480
5560-015	1/8" x 1 1/2"	10	480
5560-020	1/8" x 2"	10	480
5560-025	1/8" x 2 1/2"	10	480
5560-030	1/8" x 3"	10	480
5560-035	1/8" x 3 1/2"	10	240
5560-040	1/8" x 4"	10	240
5560-050	1/8" x 5"	10	240
5560-055	1/8" x 5 1/2"	10	240
5560-060	1/8" x 6"	10	240
<b>1/4"</b>			
5561-001	1/4" x « close »	10	480
5561-015	1/4" x 1 1/2"	10	480
5561-020	1/4" x 2"	10	480
5561-025	1/4" x 2 1/2"	10	480
5561-030	1/4" x 3"	10	480
5561-035	1/4" x 3 1/2"	10	240
5561-040	1/4" x 4"	10	240
5561-045	1/4" x 4 1/2"	10	240
5561-050	1/4" x 5"	10	240
5561-060	1/4" x 6"	10	240
<b>3/8"</b>			
5562-001	3/8" x « close »	10	480
5562-015	3/8" x 1 1/2"	10	480
5562-020	3/8" x 2"	10	480
5562-025	3/8" x 2 1/2"	10	480
5562-030	3/8" x 3"	10	480
5562-035	3/8" x 3 1/2"	10	240
5562-040	3/8" x 4"	10	240
5562-045	3/8" x 4 1/2"	10	240
5562-050	3/8" x 5"	10	240
5562-060	3/8" x 6"	10	160
5562-120	3/8" x 12"	25	75
5562-180	3/8" x 18"		5
<b>1/2"</b>			
5563-001	1/2" x « close »	25	600
5563-015	1/2" x 1 1/2"	25	600
5563-020	1/2" x 2"	25	400
5563-025	1/2" x 2 1/2"	25	400
5563-030	1/2" x 3"	25	200
5563-035	1/2" x 3 1/2"	25	200
5563-040	1/2" x 4"	25	150
5563-045	1/2" x 4 1/2"	25	150
5563-050	1/2" x 5"	25	200
5563-055	1/2" x 5 1/2"	25	100
5563-060	1/2" x 6"	25	100
5563-080	1/2" x 8"	25	75
5563-100	1/2" x 10"	25	75
5563-120	1/2" x 12"	25	75



## MAMELONS EN ACIER GALVANISÉ

NO. PIÈCE	DIMENSION	BOÎTE	CARTON
<b>1/2"</b>			
5563-180	1/2" x 18"		5
5563-240	1/2" x 24"		5
5563-300	1/2" x 30"		5
5563-360	1/2" x 36"		5
5563-480	1/2" x 48"		5
5563-600	1/2" x 60"		5
5563-720	1/2" x 72"		5
5563-129	1/2" x 10 pi	5	120
<b>3/4"</b>			
5564-001	3/4" x « close »	25	400
5564-015	3/4" x 1 1/2"	25	400
5564-020	3/4" x 2"	25	300
5564-025	3/4" x 2 1/2"	25	300
5564-030	3/4" x 3"	25	200
5564-035	3/4" x 3 1/2"	25	200
5564-040	3/4" x 4"	25	200
5564-045	3/4" x 4 1/2"	25	100
5564-050	3/4" x 5"	25	100
5564-055	3/4" x 5 1/2"	25	100
5564-060	3/4" x 6"	25	100
5564-080	3/4" x 8"	25	50
5564-100	3/4" x 10"	25	50
5564-120	3/4" x 12"	25	50
5564-180	3/4" x 18"		5
5564-240	3/4" x 24"		5
5564-300	3/4" x 30"		5
5564-360	3/4" x 36"		5
5564-480	3/4" x 48"		5
5564-600	3/4" x 60"		5
5564-720	3/4" x 72"		5
5564-129	3/4" x 10 pi		5
<b>1"</b>			
5565-001	1" x « close »	10	160
5565-020	1" x 2"	10	160
5565-025	1" x 2 1/2"	10	160
5565-030	1" x 3"	10	160
5565-035	1" x 3 1/2"	10	160
5565-040	1" x 4"	10	120
5565-045	1" x 4 1/2"	10	120
5565-050	1" x 5"	10	80
5565-055	1" x 5 1/2"	10	80
5565-060	1" x 6"	10	80
5565-080	1" x 8"	10	40
5565-100	1" x 10"	10	40
5565-120	1" x 12"	10	40
5565-180	1" x 18"		3
5565-240	1" x 24"		3
5565-300	1" x 30"		3
5565-360	1" x 36"		3
5565-480	1" x 48"		3
5565-600	1" x 60"		3
5565-720	1" x 72"		3
5565-910	1" x 10 pi		3



# Raccords et mamelons

## MAMELONS EN ACIER GALVANISÉ

NO. PIÈCE	DIMENSION	BOÎTE	CARTON
<b>1 1/4"</b>			
5566-001	1 1/4" x « close »	5	80
5566-020	1 1/4" x 2"	5	80
5566-025	1 1/4" x 2 1/2"	5	80
5566-030	1 1/4" x 3"	5	80
5566-035	1 1/4" x 3 1/2"	30	60
5566-040	1 1/4" x 4"	5	60
5566-045	1 1/4" x 4 1/2"	5	60
5566-050	1 1/4" x 5"	5	60
5566-055	1 1/4" x 5 1/2"	30	60
5566-060	1 1/4" x 6"	5	60
5566-080	1 1/4" x 8"	5	30
5566-100	1 1/4" x 10"	5	30
5566-120	1 1/4" x 12"	5	30
5566-180	1 1/4" x 18"		3
5566-240	1 1/4" x 24"		3
5566-300	1 1/4" x 30"		3
5566-360	1 1/4" x 36"		3
5566-480	1 1/4" x 48"		3
5566-600	1 1/4" x 60"		3
5566-720	1 1/4" x 72"		3
5566-910	1 1/4" x 10 pi		3
<b>1 1/2"</b>			
5567-001	1 1/2" x « close »	5	80
5567-020	1 1/2" x 2"	5	80
5567-025	1 1/2" x 2 1/2"	5	80
5567-030	1 1/2" x 3"	5	80
5567-035	1 1/2" x 3 1/2"	30	60
5567-040	1 1/2" x 4"	5	60
5567-045	1 1/2" x 4 1/2"	5	20
5567-050	1 1/2" x 5"	5	20
5567-055	1 1/2" x 5 1/2"	5	20
5567-060	1 1/2" x 6"	5	20
5567-180	1 1/2" x 18"		3
5567-240	1 1/2" x 24"		3
5567-300	1 1/2" x 30"		3
5567-360	1 1/2" x 36"		3
5567-480	1 1/2" x 48"		3
5567-910	1 1/2" x 10 pi		3
<b>2"</b>			
5568-001	2" x « close »	5	40
5568-025	2" x 2 1/2"	5	40
5568-030	2" x 3"	5	40
5568-035	2" x 3 1/2"	5	30
5568-040	2" x 4"	5	30
5568-045	2" x 4 1/2"	5	20
5568-050	2" x 5"	10	20
5568-055	2" x 5 1/2"	10	20
5568-060	2" x 6"	5	20
5568-910	2" x 10 pi		3



## MANCHONS OUVRÉS EN ACIER GALVANISÉ

NO. PIÈCE	DIMENSION	BOÎTE	CARTON
5353-000	1/8"	270	540
5353-001	1/4"	270	540
5353-002	3/8"	225	450
5353-003	1/2"	200	400
5353-004	3/4"	160	320
5353-005	1"	80	160
5353-006	1 1/4"	32	64
5353-007	1 1/2"	24	48
5353-008	2"	5	40



## RACCORDS À INSERTION - ACIER GALVANISÉ

NO. PIÈCE	DIMENSION	BOÎTE	CARTON
<b>ADAPTATEURS MÂLE À INSERTION</b>			
5354-003	1/2"	50	200
5354-004	3/4"	50	200
5354-005	1"	25	100
5354-006	1 1/4"	25	50
5354-007	1 1/2"	25	50
5354-008	2"	5	45
<b>MANCHONS À INSERTION</b>			
5355-003	1/2"	50	200
5355-004	3/4"	50	200
5355-005	1"	25	100
5355-006	1 1/4"	25	50
5355-007	1 1/2"	25	50
5355-008	2"	5	25

# Termes et conditions

Notre catalogue contient des spécifications de produit sur certains produits vendus par John L. Schultz Ltée. se réserve le droit, quand et si nécessaire, de discontinuer, changer ou modifier sans préavis, tous les produits présentés dans ce catalogue. La possession de notre catalogue ou de nos listes de prix ne constitue pas une offre de vente au porteur ou à toute autre personne aux conditions ou prix indiqués. Tous les prix sont sujets à changements sans préavis.

## TERMES DE PAIEMENT

Termes NET - 30 jours de la date de facturation. Une charge de service de 1 1/2% par mois sera majorée à toute balance passée dû.

## POLITIQUE DE FRAIS DE TRANSPORT

Nous pré-payons les expéditions de toutes commandes de \$1500 NET ou plus (à une seule destination). Toute autre commande est expédiée: transport à percevoir (F.A.B. Dorval, Québec)

## RETOUR DE MARCHANDISE

Aucun retour de marchandise ne sera accepté pour crédit, s'il n'a pas été pré-autorisé. Lorsque les retours sont autorisés, des frais de manutention seront déduits, à 20% de la valeur du prix initialement payé. Charge minimale de \$20.00. Les frais de transport doivent être prépayés par le client. Il est entendu que, seule la marchandise revendable et de standard - manufacture sera acceptée pour crédit.

## MAUVAIS COMPTE DE MARCHANDISE OU AUTRE VARIANCES

Aucune réclamation d'ajustement ne sera considérée si cette dernière dépasse 5 jours après réception de la commande.

## COMMANDE MINIMUM

Si le nombre et le choix de marchandise (tel qu'offert dans notre catalogue) n'atteint pas \$100 NET, la facture sera de \$100 minimum.

## GARANTIE LIMITÉE

Si, en dedans d'un an de la date d'achat, une pièce est prouvée défectueuse par notre inspection à cause de mauvais matériel ou défaut de fabrication et que la pièce n'a pas été abusée ou mal installée, la pièce sera remplacée gratuitement, mais n'incluant pas de coût additionnels de manutention, frais de réinstallation, autres dépenses ou pertes. Cette garantie et limite de responsabilité sont exclusives. Ceci consiste la limite de responsabilité envers le produit.

## DOMMAGES

Nos emballages et expéditions sont conformes aux meilleures méthodes commerciales affectant nos produits. Nous n'acceptons aucune responsabilité pour dommage de transport dès que le transporteur en a assumé la responsabilité. Toutes réclamations pour marchandises endommagées ou perdues doivent être faites au transporteur.

JOHN L. SCHULTZ LTÉE.

1723 55e Ave.

Dorval, Québec

H9P 2W3